

МИНИСТЕРСТВО ОБРАЗОВАНИЯ РЕСПУБЛИКИ БЕЛАРУСЬ

**УЧРЕЖДЕНИЕ ОБРАЗОВАНИЯ
"БЕЛОРУССКИЙ ГОСУДАРСТВЕННЫЙ УНИВЕРСИТЕТ ТРАНСПОРТА"**

Кафедра "Бухгалтерский учет, анализ и аудит"

О. В. ЛИПАТОВА, И. А. КЕЙЗЕР

АНАЛИЗ ХОЗЯЙСТВЕННОЙ ДЕЯТЕЛЬНОСТИ

**Учебно-методическое пособие
по выполнению курсовой работы**

Гомель 2010

МИНИСТЕРСТВО ОБРАЗОВАНИЯ РЕСПУБЛИКИ БЕЛАРУСЬ

**УЧРЕЖДЕНИЕ ОБРАЗОВАНИЯ
"БЕЛОРУССКИЙ ГОСУДАРСТВЕННЫЙ УНИВЕРСИТЕТ ТРАНСПОРТА"**

Кафедра "Бухгалтерский учет, анализ и аудит"

О. В. ЛИПАТОВА, И. А. КЕЙЗЕР

АНАЛИЗ ХОЗЯЙСТВЕННОЙ ДЕЯТЕЛЬНОСТИ

**Учебно-методическое пособие
по выполнению курсовой работы**

Одобрено Советом ГЭФа и методической комиссией ФБО

Гомель 2010

УДК 336.64

ББК 65.053
Л61

Рецензент – канд. экон. наук, профессор кафедры "Бухгалтерский учет, анализ и аудит" **В. Г. Гизатуллина** (УО "БелГУТ").

Липатова, О. В.
Л61

Анализ хозяйственной деятельности: учеб.-метод. пособие по выполнению курсовой работы для студентов дневной и заочной формы обучения специальности "Бухгалтерский учёт, анализ и аудит"/ О. В. Липатова, И. А. Кейзер ; М-во образования Респ. Беларусь, Белорус. гос. ун-т трансп. – Гомель : БелГУТ, 2010. – 69 с.

ISBN 978-985-468-746-9

Содержатся основные требования, предъявляемые к курсовой работе, методические рекомендации по выбору темы исследования, практическому написанию основных разделов работы и ее оформлению. Приведена тематика курсовых работ, по наиболее распространенным темам дано примерное содержание рабочих планов.

Предназначено для студентов гуманитарно-экономического факультета и факультета безотрывного обучения специальности "Бухгалтерский учёт, анализ и аудит".

УДК 336.64
ББК 65.053

ISBN 978-985-468-746-9

© Липатова О. В., Кейзер И. А., 2010
© Оформление. УО "БелГУТ", 2010

ОБЩИЕ ПОЛОЖЕНИЯ

Обеспечение эффективного функционирования организаций требует экономически грамотного управления их деятельностью, которое во многом определяется умением ее анализировать. С помощью анализа изучаются тенденции развития, глубоко и системно исследуются факторы изменения результатов деятельности, обосновываются планы и управленческие решения, осуществляется контроль за их выполнением, выявляются резервы повышения эффективности производства, оцениваются результаты деятельности организации, вырабатывается экономическая стратегия ее развития.

Курсовая работа по анализу хозяйственной деятельности является завершающей стадией изучения дисциплины и служит подготовительным этапом к выполнению аналитической части дипломной работы.

Особенностью курсовой работы по анализу хозяйственной деятельности является то, что она носит не описательный характер, а представляет собой практическую аналитическую работу по исследованию отдельных сторон деятельности конкретной организации.

Целью курсовой работы по дисциплине "Анализ хозяйственной деятельности" является формирование у студентов аналитического мышления, умений и навыков использования аналитических инструментов для объективной оценки отдельных сторон хозяйственной деятельности, выявления и использования резервов повышения эффективности хозяйствования организации, принятия на основании аналитической информации оптимальных управленческих решений.

В процессе написания курсовой работы студентом осуществляется:

- систематизация, закрепление и расширение теоретических знаний по анализу хозяйственной деятельности;
- углубленное изучение методик и их практического использования при системном подходе к аналитической оценке отдельных сторон хозяйственной деятельности организации, анализу эффективности использования отдельных факторов производства и осуществления отдельных хозяйственных процессов и финансовых операций на примере конкретной организации;
- приобретение навыков практического применения методического инструментария анализа хозяйственной деятельности основных экономических показателей результатов деятельности организации;

– освоение методов объективной оценки складывающихся хозяйственных операций организации, выявления и использования резервов улучшения ее хозяйственной деятельности, принятия на основании аналитической информации оптимальных управленческих решений.

Курсовая работа позволяет студентам проявить инициативу в исследовании дополнительной информации по выбранной теме и в изучении тех разделов курса, которые в ходе занятий рассматривались в ограниченной степени. Курсовая работа приобщает студентов к исследовательской деятельности, дает определенные опыт и знания, необходимые в дальнейшем при написании дипломной работы.

Требования, предъявляемые к курсовой работе:

- практическая значимость;
- применение современных методик и методов исследования;
- наличие элементов творчества.

Выполнение курсовой работы включает в себя ряд этапов, основными из которых являются:

- выбор темы курсовой работы и объекта анализа;
- подбор литературы по теме курсовой работы;
- составление плана курсовой работы и согласование его с руководителем курсовой работы;
- сбор информации (учетной, отчетной, плановой, нормативной и т. п.) для проведения экономического анализа, ее систематизация, обобщение и оформление в виде аналитических таблиц;
- написание теоретической части курсовой работы;
- проведение практического аналитического исследования по выбранной методике на основании реальных данных организации;
- обобщение выводов и предложений по результатам анализа;
- оформление курсовой работы;
- рецензирование работы научным руководителем и ее защита.

1 УЧЕБНАЯ ПРОГРАММА КУРСА

Программа составлена с учетом действующей нормативно-правовой и законодательной базы Республики Беларусь по вопросам формирования рыночного механизма хозяйствования, экономического и социального развития, совершенствования управленческой работы. Она построена в увязке с другими экономическими дисциплинами: экономической теорией, статистикой, бухгалтерским учетом, аудитом и ревизией, экономикой организации, финансами, менеджментом, маркетингом и др.

Тема 1 Анализ объема производства и реализации продукции,

товаров и услуг

Анализ объема работы

Объекты, значение, задачи и информационное обеспечение анализа количественных показателей работы железной дороги.

Анализ объема выполненной работы при осуществлении перевозок. Цель, задачи и источники информации анализа плана перевозок. Анализ показателей плана перевозок, характеризующих объем перевозок грузов. Анализ показателей плана перевозок, характеризующих объем перевозок пассажиров.

Анализ показателя плана грузовых перевозок, характеризующего количество выполненной работы железной дороги и ее отделений. Методика расчета влияния факторов на изменение величины грузооборота в тарифных тонно-километрах в целом по дороге, а также в разрезе основных родов груза и видов сообщений.

Анализ пассажирооборота и приведенной работы железной дороги и ее отделений. Методика расчета влияния факторов на изменение величины пассажирооборота в целом по дороге, а также в разрезе видов сообщений. Анализ приведенной работы железной дороги и ее отделений. Оценка влияния факторов, определяющих величину приведенной работы железной дороги и ее отделений.

Анализ качественных показателей работы железной дороги и ее отделений

Объекты, значение, задачи и информационное обеспечение анализа качественных показателей работы железной дороги и использования подвижного состава.

Оценка показателей, характеризующих качество перевозок и выполненной работы по грузовым перевозкам. Методика расчета и оценки показателей, характеризующих скорость и сохранность перевозимых грузов и факторов, их определяющих.

Методика расчета и оценки показателей: коэффициент перевозимости, коэффициент транспортности, коэффициент полезного действия (КПД) грузового железнодорожного транспорта, густота грузовых перевозок (грузонапряженность).

Оценка показателей, характеризующих качество перевозок и выполненной работы по пассажирским перевозкам. Методика расчета и анализа коэффициента транспортной подвижности, показателя густоты пассажирских перевозок. Оценка влияния факторов, их определяющих. Экономическое обоснование основных направлений повышения качества грузовых и пассажирских перевозок, эффективности выполненной работы по грузовым и пассажирским перевозкам.

Анализ производства и реализации продукции, товаров и услуг в части иных видов деятельности организаций железной дороги

Объекты, значение, задачи и информационное обеспечение анализа объемов производства и реализации продукции, товаров и услуг.

Анализ динамики и выполнения плана производства и реализации продукции, товаров и услуг. Анализ выполнения договоров на поставку продукции (товаров), работ и услуг. Анализ выполнения обязательств.

Анализ ритмичности работы организации. Показатели ритмичности работы, методика их расчета и анализа. Влияние данного фактора на основные результативные показатели хозяйственной деятельности организации.

Основные факторы изменения объема производства и реализации продукции, товаров и услуг. Методика их анализа.

Тема 2 Анализ использования трудовых ресурсов организации и фонда оплаты труда

Объекты, значение, задачи и информационное обеспечение анализа использования трудовых ресурсов в организации.

Анализ обеспеченности организации трудовыми ресурсами: численность, состав, структура, движение. Изучение динамики показателей и причин текучести кадров.

Оценка квалификационного уровня персонала организации и изменений в его составе по возрасту, стажу работы, образованию и другим признакам.

Анализ экстенсивности использования трудовых ресурсов. Анализ показателей, характеризующих полноту использования трудовых ресурсов на предприятии. Порядок определения сверхплановых целодневных, внутрисменных потерь рабочего времени. Объективные и субъективные причины их образования. Определение резервов увеличения объемов производства и реализации продукции за счет сокращения потерь рабочего времени.

Анализ интенсивности использования трудовых ресурсов. Анализ обобщающих, частных и вспомогательных показателей производительности труда по эксплуатационной деятельности железной дороги и факторов их определяющих. Оценка уровня производительности труда в разрезе видов деятельности, выполняемых организациями железной дороги.

Анализ обобщающих, частных и вспомогательных показателей производительности труда в организациях промышленного типа, входящих в состав железной дороги, и факторов изменения среднегодовой, среднечасовой и среднечасовой выработки.

Источники и порядок определения резервов роста производительности

труда. Методика расчета влияния трудовых факторов на изменение объема перевозок (производства продукции), суммы прибыли и уровня рентабельности.

Анализ фонда заработной платы. Значение и задачи анализа. Анализ состава и структуры фонда заработной платы. Определение абсолютного и относительного отклонения по фонду заработной платы и основные причины изменения переменной и постоянной его части. Анализ уровня оплаты труда персонала организации с учетом инфляции. Анализ соотношения между темпами роста производительности труда и уровня его оплаты. Анализ соотношения средней заработной платы и минимального потребительского бюджета.

Анализ эффективности использования фонда заработной платы. Система показателей, методика их расчета и анализа. Пути повышения эффективности использования средств на оплату труда.

Анализ социального развития и социальной защищенности членов трудового коллектива организации. Анализ выполнения плана мероприятий по повышению квалификации и переквалификации персонала, улучшению условий труда и укреплению здоровья работников, улучшению социально-культурных и жилищно-бытовых условий, финансовой поддержке, сохранению рабочих мест и т. д.

Тема 3 Анализ технического состояния и эффективности использования основных средств организации

Анализ обеспеченности организации основными средствами

Объекты, значение, задачи и информационное обеспечение анализа основных средств.

Анализ динамики, структуры и движения основных средств, в том числе средств основного вида деятельности. Анализ отраслевой, технологической, возрастной, производственной структур основных средств.

Анализ обеспеченности организации основными средствами. Анализ технического состояния основных средств и выполнения плана по их обновлению, модернизации, внедрению новой техники и других инновационных мероприятий.

Анализ эксплуатационной работы

Объекты, значение, задачи и информационное обеспечение анализа количественных и качественных показателей работы подвижного состава. Последовательность проведения анализа. Система показателей, используемых для оценки работы подвижного состава.

Анализ количественных и качественных показателей использования локомотивов. Показатели, характеризующие качество использования

локомотивов. Анализ качества использования локомотивного парка. Анализ производительности локомотива и методика оценки влияния факторов, определяющих качество использования локомотивов.

Анализ количественных и качественных показателей использования вагонов. Анализ количественных показателей использования вагонного парка. Показатели, характеризующие качество использования грузовых и пассажирских вагонов. Анализ динамической нагрузки. Оборот вагона: методика анализа и оценки факторов, его определяющих. Анализ производительности вагонов и методика оценки влияния факторов, определяющих ее величину.

Анализ влияния качества использования подвижного состава на его работу и потребное количество. Расчет влияния основных факторов на изменение общего пробега локомотивов. Определение величины эксплуатационного парка локомотивов и разработка направлений его оптимизации. Расчет влияния основных факторов на изменение общего пробега вагонов. Определение величины рабочего парка вагонов и разработка направлений его оптимизации.

Экономическая оценка показателей эксплуатационной работы. Аналитические возможности метода расходных ставок при экономической оценке показателей эксплуатационной работы.

Анализ эффективности использования основных средств

Анализ эффективности использования основных средств организации. Показатели, используемые для ее оценки, и факторы изменения их уровня. Методика определения их влияния на уровень фондоотдачи, фондовооруженности, фондорентабельности и фондооснащенности.

Анализ использования основного оборудования и эффективности его работы. Система показателей анализа использования оборудования, порядок их расчета и анализа.

Анализ использования производственной мощности и площади организации. Баланс производственной мощности, принцип построения и методика анализа.

Анализ резервов повышения эффективности использования основных средств организаций железной дороги.

Тема 4 Анализ обеспеченности организации материальными ресурсами и эффективности их использования

Объекты, задачи, значение и источники информации анализа материальных ресурсов организации.

Особенности материально-технического снабжения организаций

железнодорожного транспорта и их влияние на методику анализа материально-технического обеспечения.

Анализ обеспеченности организации материальными ресурсами. Проверка реальности плана материально-технического обеспечения и фактического его выполнения по объему, ассортименту, качеству материалов и ритмичности поставки.

Определение неиспользованных резервов увеличения объемов основной деятельности организации из-за недопоставки материалов, плохого их качества, замены материалов, нарушения графика поставки, перерасхода и т. д. Анализ состояния складских запасов и их оборачиваемости.

Анализ использования материальных ресурсов. Система обобщающих и частных показателей, применяемых для оценки эффективности использования материальных ресурсов. Методика их расчета и анализа. Факторы изменения общей, частной и удельной материалоемкости. Определение их влияния на материалоемкость, объем перевозок (выпуск продукции) и величину материальных затрат.

Анализ резервов повышения эффективности использования материальных ресурсов.

Тема 5 Анализ затрат на производство и себестоимости продукции (работ, услуг)

Анализ эксплуатационных расходов и себестоимости перевозок

Объекты, задачи, значение и источники информации анализа эксплуатационных расходов и себестоимости перевозок. Классификация эксплуатационных расходов для целей аналитических исследований.

Анализ затрат по железной дороге. Анализ изменения расходов по элементам затрат и по отраслевым хозяйствам.

Анализ эксплуатационных расходов по элементам затрат. Анализ фонда оплаты труда. Факторный анализ изменений фонда оплаты труда с отчислениями по дороге с учетом изменения контингента, среднемесячной зарплаты на дороге, объема перевозок железной дороги.

Анализ расходов на материалы и топливно-энергетические ресурсы по отношению к плану, предыдущему периоду и к праву, анализ влияния отраслевых хозяйств железной дороги на общее отклонение расходов на материалы по абсолютной величине, установление доли влияния хозяйства в общем отклонении данных расходов; оценка влияния факторов на общее отклонение расходов на материалы.

Анализ динамики изменения затрат на амортизацию. Оценка влияния факторов на общее отклонение расходов на амортизацию: изменения балансовой стоимости фондов, ставки амортизационных отчислений

отраслевого хозяйства железной дороги.

Анализ выполнения плана и динамики себестоимости перевозок по дороге в целом, в разрезе видов перевозок, видов сообщений и видов тяги. Анализ себестоимости грузовых и пассажирских перевозок и факторов, их определяющих.

Оценка влияния различных факторов на общее изменение себестоимости: влияния объема перевозок, производительности труда, эффективности использования материальных ресурсов и основных средств, дальности перевозок на себестоимость перевозок.

Особенности анализа затрат и себестоимости автомобильных перевозок. Оценка влияния различных факторов на общее изменение себестоимости.

Особенности анализа затрат и себестоимости перевозок, осуществляемых речным транспортом. Оценка влияния различных факторов на общее изменение себестоимости.

Особенности анализа затрат и себестоимости авиаперевозок. Оценка влияния различных факторов на общее изменение себестоимости.

Анализ резервов и обоснование путей снижения себестоимости перевозок.

Анализ затрат на производство и себестоимость продукции (работ, услуг) предприятий промышленного типа

Объекты, значение, задачи и информационное обеспечение анализа себестоимости продукции.

Постоянные и переменные затраты в себестоимости продукции. Способы их идентификации. Анализ себестоимости продукции, товаров и услуг по элементам затрат. Анализ затрат на рубль произведенной продукции (затратоемкости продукции). Факторы изменения его уровня. Порядок расчета их влияния.

Анализ себестоимости продукции. Анализ динамики и выполнения плана по уровню себестоимости продукции. Факторы первого порядка, формирующие уровень себестоимости единицы продукции. Методика расчета их влияния.

Анализ прямых материальных затрат. Факторы изменения суммы прямых материальных затрат. Методика расчета их влияния.

Анализ прямых трудовых затрат и факторы их изменения. Причины изменения трудоемкости продукции и уровня оплаты труда на предприятии. Методика расчета их влияния на изменение уровня себестоимости продукции.

Источники и методика определения резервов снижения себестоимости продукции.

Тема 6 Анализ финансовых результатов деятельности организации

Объекты, задачи, значение и источники информации анализа доходов железной дороги.

Анализ общей величины, динамики и структуры доходов железной дороги по направлениям и видам деятельности.

Анализ выполнения плана и динамики доходов от перевозок. Анализ структуры доходов от перевозок в разрезе видов перевозок, видов сообщений. Анализ факторов (объема грузовых и пассажирских перевозок, уровней средних доходных ставок на единицу перевозок по их видам, а также доли видов перевозок в общем объеме перевозочной работы дороги), влияющих на изменение общей суммы доходов.

Оценка влияния объема перевозок, средней дальности перевозки тонны груза или одного пассажира и средней доходной ставки по видам груза или по видам сообщения различных перевозок на изменение доходов.

Анализ изменения средних доходных ставок под влиянием основных факторов.

Обоснование резервов повышения доходности перевозочной деятельности.

Объекты, задачи и источники информационного обеспечения анализа финансовых результатов. Показатели прибыли, используемые в АХД. Способы регулирования финансовых результатов с помощью учетной политики.

Анализ состава и динамики прибыли отчетного периода. Факторы, формирующие ее величину. Учет инфляционного фактора при анализе динамики прибыли от реализации продукции, товаров, услуг.

Анализ финансовых результатов по направлениям деятельности, осуществляемым железной дорогой. Анализ финансовых результатов по пассажирским перевозкам. Анализ прибыли по грузовым перевозкам. Методика расчета влияния факторов на изменение суммы прибыли по перевозкам. Особенности формирования прибыли в структурных подразделениях железной дороги.

Анализ финансовых результатов от иных видов деятельности (от реализации продукции, товаров и услуг). Методика расчета влияния факторов на изменение суммы прибыли от реализации продукции и товаров.

Уровень рентабельности как обобщающий показатель эффективности хозяйственной деятельности железной дороги. Показатели рентабельности, их сущность и методика анализа.

Тема 7 Анализ налогов и платежей

Объекты анализа, его задачи и источники информации для анализа налогов. Анализ порядка налогообложения железной дороги и ее

структурных подразделений.

Анализ состава, структуры и динамики налогов, выплачиваемых предприятием в бюджет.

Анализ налогов и отчислений, включаемых в себестоимость продукции. Факторы изменения их величины.

Анализ налогов от выручки организации. Методика расчета влияния факторов, определяющих налогооблагаемую базу и сумму налоговых платежей.

Анализ налогов из прибыли. Расчет влияния факторов на изменение налогооблагаемой базы и размер налоговых платежей из прибыли.

Анализ состояния расчетов с бюджетом и внебюджетными фондами. Анализ воздействия налогов на развитие организации.

Тема 8 Анализ инвестиционной и инновационной деятельности организации

Содержание, задачи, объекты и информационное обеспечение анализа инвестиционной деятельности.

Анализ выполнения плана и динамики инвестиций по общему объему, видам и объектам.

Анализ эффективности инвестиционных проектов: методы оценки, основанные на учетной и дисконтированной стоимости денежных доходов и инвестиционных затрат. Расчет срока окупаемости инвестиций, дохода на вложенный капитал, чистой текущей стоимости, индекса рентабельности, внутренней нормы доходности и др. Оценка эффективности инвестиций в условиях инфляции.

Анализ эффективности финансовых инвестиций в целом и по их видам: показатели, методика их расчета, факторы изменения их уровня.

Анализ инновационной деятельности: показатели, методика их расчета, факторы изменения их уровня.

Анализ источников финансирования инвестиционных проектов. Факторы изменения их величины и структуры.

Тема 9 Анализ состава и структуры средств организации, ее экономического потенциала

Понятие, значение, объекты, задачи и информационное обеспечение анализа экономического потенциала организации.

Анализ состава, структуры и динамики активов организации. Оценка изменений в составе имущества организации.

Анализ состава, структуры и динамики внеоборотных активов. Факторы

изменения их величины.

Анализ состава, структуры и динамики оборотных активов. Анализ состояния и качества запасов. Факторы изменения величины запасов. Определение скорости оборота средств в запасах.

Анализ динамики и факторов изменения остатков денежной наличности.

Общая оценка экономического потенциала организации.

Тема 10 Анализ формирования источников средств организации

Объекты, задачи и информационное обеспечение анализа формирования источников средств организации.

Анализ наличия, состава, структуры и динамики источников собственных и заемных средств организации. Факторы изменения собственного капитала. Соотношение собственных и заемных средств.

Анализ состояния расчетов с кредиторами. Анализ скорости погашения кредиторской задолженности.

Оптимизация структуры источников средств организации.

Тема 11 Анализ финансового состояния организации

Понятие, показатели, значение, задачи и информационное обеспечение анализа финансового состояния организации, его устойчивости и платежеспособности.

Оценка финансовой устойчивости на основании анализа финансовой структуры пассива баланса.

Анализ соблюдения условий равновесия активов и пассивов баланса. Анализ источников формирования внеоборотных активов. Анализ источников формирования оборотных активов. Методика определения суммы собственных оборотных средств и их доли в формировании оборотных активов организации. Факторы изменения собственных оборотных средств.

Анализ обеспеченности материальных оборотных активов собственными источниками и кредитами банков. Определение типа финансовой устойчивости.

Оценка запаса финансовой прочности организации. Факторы его изменения.

Понятие платежеспособности и ликвидности организации. Текущая и перспективная платежеспособность.

Группировка активов организации по степени ликвидности. Группировка обязательств организации по скорости созревания их к погашению. Методика расчета и анализа показателей ликвидности.

Тема 12 Анализ эффективности и интенсивности использования средств организации

Понятие, значение, задачи анализа, информационное обеспечение и система показателей для оценки эффективности использования средств организации. Анализ рентабельности (доходности) совокупных активов организации. Факторы изменения ее уровня.

Анализ эффективности использования собственных средств организации. Факторы изменения рентабельности собственного капитала. Порядок расчета их влияния.

Анализ эффективности использования заемных средств. Эффект финансового рычага. Методика его расчета. Факторы изменения его уровня.

Анализ интенсивности использования средств организации. Показатели оборачиваемости средств, порядок их расчета и анализа. Факторы изменения продолжительности оборота средств и порядок расчета их влияния. Эффект от ускорения оборачиваемости. Пути ускорения оборачиваемости средств организации.

Резервы повышения эффективности использования средств организации и основные направления их поиска.

Тема 13 Общая оценка результатов хозяйственной деятельности и прогнозирования финансового состояния организации

Общая оценка финансовых результатов, эффективности использования производственного потенциала, финансового состояния, инновационной и инвестиционной деятельности, деловой и рыночной активности организации.

Прогнозирование платежеспособности и кредитоспособности организации, оценка ее производственных и финансовых рисков.

Обоснование резервов улучшения финансового состояния организации.

2 ВЫБОР ТЕМЫ КУРСОВОЙ РАБОТЫ

Обоснованный выбор темы курсовой работы и увязка ее с объектом анализа является залогом успеха в защите курсовой работы.

Студентам предоставляется право выбора темы курсовой работы. Следует иметь в виду, что студентам, проходившим практику в одной организации, не разрешается выполнять курсовые работы на одинаковую тему.

Тема курсовой работы должна быть актуальной, достаточно конкретной и имеющей практическое значение.

Основанием выбора темы служит примерная тематика курсовых работ. Рекомендуемые темы являются типовыми, ориентирующими студентов на разработку актуальных вопросов экономического анализа в организациях.

Студент может предложить тему курсовой работы, не включенную в

рекомендуемый перечень, с обоснованием целесообразности ее исследования. Выбранная студентом тема курсовой работы согласовывается с руководителем и утверждается заведующим кафедрой.

Выбор темы курсовой работы не должен быть случайным. Студент должен ориентироваться в сущности вопросов и проблем той или иной темы, иметь представление о материалах, которыми он сможет располагать при выполнении работы. Студент должен иметь в виду, что курсовая работа по анализу хозяйственной деятельности организации без конкретных цифровых данных о его деятельности, т. е. только по одним литературным источникам, к защите не допускается.

При выборе темы студентам следует учитывать ее научный и практический интерес, связь с курсовыми работами по смежным дисциплинам и возможность расширять исследования данной работы в дальнейшем, при дипломном проектировании.

Примерный перечень тем курсовых работ, которые студент может выбрать для исследования

1 Анализ организационно-технического уровня производства, оценка его влияния на конечные результаты работы организации.

2 Анализ эксплуатационной работы отделения железной дороги и оценка влияния эффективности ее выполнения на себестоимость транспортных работ и услуг.

3 Анализ объемных и качественных показателей по грузовым перевозкам.

4 Анализ объемных и качественных показателей по пассажирским перевозкам.

5 Анализ объемных и качественных показателей работы структурных организаций железной дороги.

6 Анализ состояния и эффективности функционирования вспомогательных производств, обслуживающих хозяйств и цехов организаций.

7 Анализ долгосрочных активов организации и оценка эффективности их использования.

8 Анализ внеоборотных активов организации и эффективности их использования.

9 Анализ и оценка эффективности использования основных средств.

10 Анализ обеспеченности организации основными средствами, оценка их структуры, технического состояния, эффективности использования и влияния на основные технико-экономические показатели ее деятельности.

11 Анализ интенсивности и эффективности использования производственного оборудования и производственной мощности организации.

12 Сравнительный анализ эффективности лизинга и кредита при

воспроизводстве основных средств.

13 Анализ лизинговых операций и оценка эффективности их осуществления.

14 Анализ движения рабочей силы, состояния трудовой дисциплины и их влияния на основные показатели деятельности организации.

15 Анализ обеспеченности организации трудовыми ресурсами и эффективности их использования.

16 Анализ организации труда, производительности труда и факторов, влияющих на нее.

17 Анализ оплаты труда и социальной защищенности работников.

18 Анализ формирования и рациональности использования средств, направляемых на оплату труда.

19 Анализ оборотных средств организации.

20 Анализ мобильных средств организации и оценка эффективности использования оборотного капитала.

21 Анализ состояния производственных запасов организации и оценка эффективности их использования.

22 Анализ производственных запасов организации, эффективности их использования и оценка выполнения плана материально-технического снабжения.

23 Анализ эффективности использования материальных ресурсов.

24 Анализ эксплуатационных расходов дороги (отделения дороги) и себестоимости перевозок.

25 Анализ эксплуатационных расходов и себестоимости продукции (работ, услуг) структурных организаций железной дороги.

26 Использование функционально-стоимостного анализа при управлении эксплуатационными расходами организаций железной дороги.

27 Анализ затрат на производство продукции (работ, услуг).

28 Анализ себестоимости продукции организации (отдельных ее видов) и оценка влияния факторов, определяющих ее уровень.

29 Анализ безубыточности производства и его место в управлении себестоимостью продукции.

30 Анализ затрат организации по системе "директ-костинг" и его роль в управлении себестоимостью продукции.

31 Анализ расходов по организации производства и управления.

32 Анализ затрат на эксплуатацию автомобильного транспорта.

33 Анализ производства и реализации продукции (работ, услуг).

34 Анализ торгово-снабженческой деятельности организаций.

35 Анализ маркетинговой деятельности организации.

36 Анализ внешнеэкономической деятельности организации.

37 Анализ доходных поступлений и прибыли от перевозок.

38 Анализ доходов и прибыли железной дороги, оценка определяющих их факторов.

39 Анализ финансовых результатов работы организации и основных направлений использования прибыли.

40 Анализ и оценка распределения и использования прибыли в акционерных обществах. Анализ дивидендной политики.

41 Анализ дебиторской и кредиторской задолженностей организации.

42 Анализ эффективности использования организацией коммерческого кредита.

43 Анализ расчетных операций и эффективности их осуществления.

44 Анализ налоговых платежей, уплачиваемых субъектами хозяйствования.

45 Анализ состояния расчетов с бюджетом по налогам и сборам.

46 Налоговый анализ в системе управления организации и оптимизация уровня налоговой нагрузки.

47 Бухгалтерская отчетность и возможности ее использования при оценке финансового состояния организации.

48 Анализ, моделирование и прогнозирование финансового состояния организации на перспективу.

49 Анализ потенциального банкротства организации.

50 Анализ инвестиционной привлекательности организации.

51 Анализ инвестиционной деятельности организации.

52 Анализ финансового состояния организации.

53 Анализ финансовой независимости организации и оптимизация структуры капитала.

54 Анализ финансовой устойчивости организации и пути ее стабилизации.

55 Анализ деловой активности и эффективности деятельности организации.

56 Анализ денежных потоков организации и их прогнозирование на перспективу.

57 Анализ кредитов и займов организации и эффективности их использования.

58 Анализ заемных источников финансирования организации и эффективности их использования.

59 Анализ краткосрочных и долгосрочных вложений организации.

60 Анализ оптового товарооборота торговой организации.

61 Анализ розничного товарооборота торговой организации.

62 Анализ товарных запасов и товарооборачиваемости.

63 Анализ издержек обращения торговых организаций.

64 Анализ состояния и использования собственных оборотных средств организаций торговли.

65 Особенности анализа производственной деятельности строительных организаций.

66 Анализ себестоимости строительно-монтажных работ.

67 Анализ кредитных операций банка и оценка кредитного портфеля.

68 Анализ формирования и использования кредитных ресурсов банка.

69 Анализ финансового состояния и кредитоспособности заемщика.

70 Анализ исполнения сметы расходов бюджетной организации.

71 Анализ внебюджетных средств организации.

72 Анализ финансирования бюджетной организации.

73 Анализ производства продукции животноводства.

74 Анализ производства продукции растениеводства.

Выбранная из предлагаемого примерного списка тема также уточняется с учетом доступности информационных и, прежде всего, документальных ресурсов.

3 ПОДБОР ЛИТЕРАТУРЫ ПО ТЕМЕ КУРСОВОЙ РАБОТЫ

После выбора темы курсовой работы и объекта анализа студенту необходимо ознакомиться с соответствующей литературой для получения сначала общего, а позже детального представления об изучаемой теме. Студент может ориентироваться при подборе литературы на перечень источников, приведенных в настоящем пособии, а также на периодические издания (журналы "Бухгалтерский учет и анализ", "Планово-экономический отдел", "Консультант", "Национальную экономическую газету" и др.). При этом особое внимание следует обратить на год издания соответствующего источника и в процессе ознакомления с литературой сформировать список использованных источников, оформленный по соответствующим правилам. В процессе подбора литературы по теме курсовой работы студент должен проконсультироваться с руководителем курсовой работы и согласовать с ним окончательный список использованных источников.

При изучении литературы рекомендуется соблюдать определенную последовательность. Начинать следует с литературы, раскрывающей экономическую сущность изученного вопроса, для того чтобы получить общее представление об основных теоретических проблемах темы. После этого следует рассмотреть материалы учебников и учебных пособий, а также instructивные материалы, ознакомиться с монографиями и журнальными статьями. Такая последовательность в изучении литературных источников позволяет постепенно освоить материал и углубить свои знания.

Тщательное изучение литературы целесообразнее провести перед началом подбора фактического материала.

4 СОСТАВЛЕНИЕ ПЛАНА КУРСОВОЙ РАБОТЫ И ПРАКТИЧЕСКИЕ РЕКОМЕНДАЦИИ ПО ЕЕ ВЫПОЛНЕНИЮ

После выбора темы курсовой работы на основе предварительного ознакомления с литературой студент приступает к разработке рабочего плана. Составленный план согласовывается с руководителем курсовой работы и затем дорабатывается (корректируется) с учетом сделанных замечаний и предложений (при их наличии).

Рабочий план курсовой работы должен обязательно включать следующие основные разделы:

- введение;
- основная часть;
- заключение;
- список использованных источников;
- приложения.

Введение должно отражать:

– актуальность выбранной темы, ее значимость для хозяйственной практики вообще и для конкретной организации в частности;

– цель работы;

– задачи работы;

– объект исследования;

– основные и исходные данные для разработки темы;

– перечень примененных методов исследования;

– краткий перечень авторов и основных литературных источников, явившихся теоретической базой написания курсовой работы, с указанием при написании каких глав были использованы указанные источники.

В основной части последовательно раскрывается сущность выбранной темы курсовой работы. Она должна содержать не менее 3 глав, которые, в свою очередь, могут быть разбиты на отдельные параграфы.

Первая глава курсовой работы представляет собой теоретическое исследование поставленной в работе проблемы и в соответствии с выбранной темой должна раскрывать:

– экономическую сущность объекта исследования;

– методику анализа выбранного объекта исследования;

– экономическую характеристику организации, на реальных данных которой ведется аналитическое исследование.

В зависимости от выбранной темы курсовой работы первый параграф первой главы обязательно включает **описание экономической сущности объекта исследования**. Например, в курсовой работе на тему "Анализ и оценка эффективности использования основных средств" необходимо раскрыть экономическую сущность основных средств как фактора

производства, значение категории "основные средства", рассмотреть классификацию основных средств по различным признакам, дать понятие "физического и морального износа", привести виды оценки основных средств. В курсовой работе на тему "Анализ финансовых результатов работы организации и основных направлений использования прибыли" дается понятие финансовых результатов деятельности организации, раскрывается суть прибыли (убытка) как положительного (отрицательного) финансового результата организации, приводятся различные концепции прибыли, раскрываются функции прибыли в рыночной экономике. Для написания данного пункта курсовой работы целесообразно использовать литературу по экономической теории, микроэкономике, экономике организации, финансам и т. п.

В процессе раскрытия методики анализа должны быть отражены:

- цель и задачи анализа объекта исследования;
- источники информации, используемые для проведения анализа. В качестве источников информации могут выступать данные бухгалтерской и статистической отчетности, нормативная, плановая информация, первичные и сводные бухгалтерские документы, при этом все они должны быть представлены в качестве приложений в курсовой работе и по ходу исследования на них должны быть даны ссылки;

- этапы проведения анализа, их характеристика. На каждом этапе должна быть определена цель проводимого исследования и обоснованы приемы и способы ее достижения;

- система показателей, используемых для проведения анализа. Основываясь на теоретических подходах выбранной методики анализа должен быть осуществлен подбор показателей, которые способны дать наиболее полную и качественную оценку исследуемому объекту (с учетом всех взаимосвязей и элементов).

При выполнении данного параграфа курсовой работы целесообразно привести обзор методик трех и более авторов и обосновать выбор одной из методик в качестве основной при исследовании в курсовой работе.

Экономическая характеристика организации должна содержать следующую информацию об исследуемой организации:

- форма собственности;
- отраслевая принадлежность;
- ведомственная подчиненность;
- цель, задачи и виды деятельности;
- состав учредителей;
- размер уставного капитала;
- организационная структура, представленная в виде схемы, с выделением в ней подразделений, занимающихся аналитическими

исследованиями;

- анализ по данным годовой бухгалтерской и статистической отчетности основных показателей производственно-финансовой деятельности организации за последний отчетный год в сравнении с предыдущим годом (динамика показателей за два года). Анализ показателей должен быть приведен в таблице, форма которой зависит от специфики деятельности организации и представлена:

- для отделения Белорусской железной дороги – в приложении А;
- структурного подразделения Белорусской железной дороги – в приложении Б. При этом выбор количественных и качественных показателей структурного подразделения осуществляется на основании информации таблицы 1;
- промышленного предприятия – в приложении В;
- строительной организации – в приложении Г;
- организации, занимающейся оказанием платных услуг, выполнением работ, – в приложении Д.

Таблица 1 – Количественные и качественные показатели, характеризующие объем и качество выполненной работы структурных подразделений

Наименование структурного подразделения	Функциональная операция в едином технологическом процессе перевозки	Количественная оценка выполненной работы	Качественная оценка выполненной работы
Станция	Оформление проездных документов и другие начально-конечные операции	Погрузка (т, вагоны) Выгрузка (т, вагоны) Переработка вагонов (ваг.) Отправленные пассажиры (пас.)	Статическая нагрузка Нормы простоя вагонов Соблюдение графика движения поездов
Локомотивное депо	Обеспечение тяги поездов исправными локомотивами и профессиональной бригадой	Тонно-километры брутто Локомотиво-километры Локомотиво-часы маневровой работы	Производительность локомотива Процент неисправных локомотивов
Вагонное депо	Обеспечение перевозок исправным вагонным парком, осмотр вагонов в пути следования	Вагоно-километры Вагоны, прошедшие через ПТО (может быть деповской ремонт)	Выполнение норм простоя вагона
Дистанция пути	Содержание пути в состоянии,	Километры пути (могут быть	Состояние пути в баллах

	обеспечивающем безопасность движения	осуществленные виды ремонта)	
Дистанция сигнализа ции и связи	Бесперебойная работа устройств, обеспечение всех видов связи	Технические единицы	Балльная оценка состояния устройств
Дистанция электросна бжения	Обеспечение тяги поездов и работы всех подразделений электроэнергией	Киловатт-часы	Потери электроэнергии в сети
Дистанция граждански х сооружений	Надлежащее содержание зданий и сооружений	Объем ремонтно- строительных работ Ввод общей площади жилья в эксплуатацию после капитального ремонта	Количество жилой площади с просроченными сроками капитального ремонта

Вторая глава – практическая часть курсовой работы в общем виде представляет собой практическое использование методики анализа, которое должно осуществляться по следующим этапам:

1) анализ состава и структуры объекта исследования, оценка его состояния и движения в динамике за ряд лет (исследуемых периодов) и по сравнению с планом.

На данном этапе предполагается использование следующих показателей: абсолютные отклонения, темпы роста и прироста показателей, процент выполнения плана, удельные веса основных составляющих элементов объекта исследования и их изменение. При этом должны быть широко использованы методы графического отображения результатов расчетов: построение диаграмм сравнения, динамики, структурных диаграмм. На основании результатов расчетов необходимо сделать выводы, акцентируя внимание на тех тенденциях, которые повлекли за собой значительные изменения в состоянии анализируемого объекта, что позволит углубить исследование именно по этим направлениям;

2) оценка эффективности и интенсивности использования объекта аналитического исследования.

На данном этапе определяются обобщающие, частные и вспомогательные показатели эффективности и интенсивности использования, оценивается изменение этих показателей в динамике за ряд лет (исследуемых периодов) и по сравнению с планом, делаются соответствующие выводы. Углубление анализа осуществляется путем факторного моделирования, оценки влияния факторов на изучаемые обобщающие показатели, включая корреляционно-регрессионный анализ. При этом осуществляется систематизация факторов,

оказывающих влияние на основные показатели эффективности и интенсивности, обосновывается способ оценки влияния факторов на результивный показатель и проводится факторный анализ. По результатам расчетов выявляются резервы повышения эффективности и интенсификации, разрабатываются мероприятия по их реализации и подготавливается проект управленческих решений;

3) оценка влияния объекта исследования на основные показатели работы организации и выявление резервов интенсификации ее деятельности.

На данном этапе анализа в качестве результивного показателя выступают основные обобщающие показатели работы организации (себестоимость, доходы, выручка, прибыль), а факторными являются исследованные ранее показатели, характеризующие объект исследования. На основании такого анализа обосновываются возможности улучшения результатов работы предприятия, повышения его эффективности.

Третья глава представляет собой процесс обобщения всех выявленных в ходе исследования (во второй главе) резервов. Особое внимание должно быть уделено прогнозным резервам повышения эффективности хозяйствования, которые могут быть использованы в будущей экономической и другой деятельности предприятия и разработке мероприятий по их реализации. Экономическая обоснованность рекомендуемых мероприятий должна быть подкреплена соответствующими расчетами. С этой целью при расчете прогнозных резервов необходимо использовать приемы корреляции, регрессии и другие экономико-математические методы исследования.

Заключение должно содержать краткие выводы и предложения, вытекающие из основной части работы, а также варианты решения поставленных задач. При этом результаты исследования должны решать задачи, поставленные перед анализом во введении работы.

Все содержание курсовой работы от введения до заключения должно последовательно и полно отражать объект исследования выбранной темы, и поэтому главы курсовой работы должны быть связаны между собой, дополнять и углублять одна другую.

Список использованных источников содержит сведения о литературе, которая была использована при написании курсовой работы.

Приложения включают в себя материалы, дополняющие курсовую работу, которые по каким-либо причинам не могут быть включены в основную часть, но необходимы для полноты раскрытия сущности выполненной работы. В приложении также должны быть представлены все первичные документы, данные бухгалтерской и статистической отчетности, которые являлись источником информации для аналитического исследования деятельности организации.

Ниже приводится примерное содержание рабочего плана курсовой

работы по некоторым темам. Следует отметить, что приведенное содержание рабочего плана по названным темам может изменяться студентом по его усмотрению при согласовании с руководителем курсовой работы.

Тема 1 Анализ и оценка эффективности использования основных средств

Введение

- 1 Экономическая сущность основных средств и методика их анализа
 - 1.1 Основные средства организации как экономическая категория
 - 1.2 Методика анализа основных средств
 - 1.3 Краткая экономическая характеристика организации
- 2 Анализ использования основных средств
 - 2.1 Анализ динамики, состава и структуры основных средств
 - 2.2 Анализ движения и технического состояния основных средств
 - 2.3 Анализ эффективности использования основных средств
- 3 Оценка выявленных резервов и основные направления улучшения использования основных средств

Заключение

Список использованных источников

Приложения

Рекомендуемая литература [3, 5, 6, 17]

В первой главе раскрывается:

– экономическая сущность основных средств как одного из факторов производства, приводится классификация основных средств по различным критериям (функциональному назначению, использованию в производственной деятельности, степени воздействия на предмет труда, отраслевому признаку, принадлежности, натурально-вещественному составу), дается понятие износа основных средств, амортизации, а также описываются виды оценки основных средств;

– методика анализа основных средств: определяются цель, задачи исследования, источники информации, выделяются этапы аналитической работы и описывается последовательность действий по каждому из них с расчетными формулами;

– краткая экономическая характеристика организации.

Во второй главе анализ следует начинать с оценки обеспеченности организации основными средствами. При этом следует проанализировать динамику, состав и структуру основных средств. Особое внимание следует уделить оценке показателей отраслевой, технологической, возрастной, производственной структуры основных средств.

Дальнейший анализ должен быть направлен на оценку движения и

технического состояния основных средств организации. Для этой цели используются следующие коэффициенты: обновления, выбытия, прироста, воспроизводства основных средств, а также коэффициенты годности и износа. Анализ данных коэффициентов целесообразно проводить как в целом по всем основным средствам, так и по активной их части.

Завершающим этапом анализа является оценка эффективности использования основных средств по обобщающим показателям: фондоотдачи, фондоемкости, фондовооруженности, фондорентабельности. При анализе следует показать влияние факторов на фондоотдачу и фондорентабельность, оценить соотношение темпов роста производительности труда и фондовооруженности, рассчитать влияние эффективности использования основных средств на объем производства, себестоимость продукции и прибыль.

В третьей главе необходимо обобщить выявленные резервы роста фондоотдачи и увеличение на этой основе выпуска продукции, снижения себестоимости единицы продукции и увеличения прибыли, а также указать направления улучшения использования основных средств организации, основанные на результатах анализа.

Тема 2 Анализ эксплуатационной работы отделения железной дороги и оценка влияния эффективности ее осуществления на себестоимость транспортных работ и услуг

Введение

- 1 Эксплуатационная работа: понятие, сущность, теоретические и методологические основы анализа
 - 1.1 Понятие эксплуатационной работы и система показателей, ее характеризующих
 - 1.2 Методика анализа показателей эксплуатационной работы
 - 1.3 Краткая экономическая характеристика организации
- 2 Анализ эксплуатационной работы отделения дороги
 - 2.1 Анализ показателей, характеризующих объем перевозок и качество выполненной работы
 - 2.2 Анализ количественных и качественных показателей работы локомотивов
 - 2.3 Анализ количественных и качественных показателей работы вагонов
 - 2.4 Анализ влияния качества эксплуатационной работы на себестоимость транспортных работ и услуг
- 3 Обобщение результатов анализа, выявление резервов повышения эффективности эксплуатационной работы и разработка мероприятий по их реализации

Заключение

Список использованных источников
Приложения
Рекомендуемая литература [3, 4, 9, 10]

В первой главе:

– дается понятие эксплуатационной работы в широком и узком смысле этого слова, раскрываются особенности эксплуатационной работы организаций железнодорожного транспорта, а также факторы, влияющие на эксплуатационную работу, описывается система показателей, ее характеризующих;

– раскрывается суть и содержание методики анализа эксплуатационной работы;

– приводится экономическая характеристика исследуемой организации.

Во второй главе, в первую очередь, дается оценка выполнения плана и динамики показателей, характеризующих объем перевозок и качество выполненной работы (объем перевозок и отправление грузов, отправлено и перевезено пассажиров, грузооборот, пассажирооборот, густота перевозок, коэффициенты транспортоемкости, перевозимости, транспортной подвижности), анализируются факторы, их определяющие. На следующем этапе анализируются показатели использования подвижного состава (пробеги вагонов и локомотивов; показатели, характеризующие затраты времени подвижного состава, его использование по мощности, грузоподъемности вагонов и силе тяги локомотивов, а также отражающие долю непроизводительной работы подвижного состава). Особое внимание при анализе следует уделить оценке показателей производительности вагонов и локомотивов, и факторов, их определяющих. В завершении анализа необходимо дать экономическую оценку показателей эксплуатационной работы, проанализировав их влияние на себестоимость транспортных работ и услуг.

В третьей главе на основе проведенного анализа выявляются резервы повышения эффективности эксплуатационной работы, приводится перечень мероприятий, направленных на повышение качества эксплуатационной работы и более рациональное использование подвижного состава.

Тема 3 Анализ эффективности использования внеоборотных активов

Введение

1 Внеоборотные активы: сущность, роль, значение, методика анализа

1.1 Экономическая сущность внеоборотных активов, их состав и классификация

1.2 Методика анализа внеоборотных активов

1.3 Краткая экономическая характеристика организации

- 2 Анализ эффективности использования внеоборотных активов организации
 - 2.1 Анализ динамики, состава и структуры внеоборотных активов
 - 2.2 Анализ обеспеченности организации основными средствами, оценка наличия, динамики и структуры основных средств
 - 2.3 Анализ эффективности использования основных средств организации
 - 2.4 Анализ наличия, структуры и динамики нематериальных активов
 - 2.5 Анализ эффективности использования нематериальных активов
- 3 Оценка экономической эффективности использования внеоборотных активов и влияние ее на результаты производственно-финансовой деятельности

Заключение

Список использованных источников

Приложения

Рекомендуемая литература [3, 5, 6, 17, 19]

В первой главе:

– дается понятие внеоборотных активов, приводится их классификация по различным признакам (функциональному назначению, характеру владения, характеру обслуживания отдельных видов деятельности, роли в производственном процессе), описываются составляющие внеоборотных активов, а также методы их оценки;

– раскрывается суть и содержание методики анализа внеоборотных активов;

– приводится экономическая характеристика исследуемой организации.

Во второй главе анализ следует начинать с оценки соотношения внеоборотных и оборотных активов. Также целесообразно оценить состав, структуру и динамику внеоборотных активов. Последующий анализ должен быть направлен на оценку составляющих внеоборотных активов (основных средств и нематериальных активов). При этом особое внимание должно быть уделено показателям их состояния и движения (коэффициенты обновления, выбытия, прироста, годности и износа), а также эффективности использования (фондоотдача, фондоемкость, фондовооруженность, рентабельность основных средств и нематериальных активов). Отдельными этапами выделяются анализ эффективности осуществления долгосрочных финансовых вложений и анализ использования нематериальных активов. В ходе исследования целесообразно оценить влияние факторов на показатели эффективности.

В третьей главе необходимо обобщить выявленные в ходе проведенного анализа резервы повышения показателей эффективности использования внеоборотных активов, увеличения на этой основе выпуска продукции, снижения себестоимости единицы продукции и увеличения прибыли.

Тема 4 Анализ обеспеченности организации трудовыми ресурсами и

эффективности их использования

Введение

- 1 Экономическая сущность трудовых ресурсов и теоретические основы их анализа
 - 1.1 Экономическая сущность, состав и классификация трудовых ресурсов
 - 1.2 Методика анализа трудовых ресурсов
 - 1.3 Краткая экономическая характеристика организации
- 2 Анализ трудовых ресурсов организации
 - 2.1 Анализ обеспеченности предприятия трудовыми ресурсами, их состава и движения
 - 2.2 Анализ использования фонда рабочего времени
 - 2.3 Оценка эффективности использования трудовых ресурсов
 - 2.4 Анализ соотношения производительности и заработной платы
- 3 Оценка выявленных резервов повышения эффективности использования трудовых ресурсов и разработка мероприятий по их реализации

Заключение

Список использованных источников

Приложения

Рекомендуемая литература [3, 5, 6, 11, 17]

В первой главе раскрывается экономическая сущность трудовых ресурсов организации, приводится их классификация по сферам занятости, возрасту, уровню образования и квалификации, стажу работы и другим признакам; методика анализа трудовых ресурсов; экономическая характеристика организации.

Во второй главе анализ следует начинать с оценки обеспеченности организации трудовыми ресурсами. При этом целесообразно оценить соответствие фактической численности работающих с плановой потребностью как по всему персоналу организации, так и по отдельным категориям. Для оценки соответствия квалификации рабочих сложности выполняемых работ сравнить средние тарифные разряды работ и рабочих. Следует проанализировать профессиональный и квалификационный состав трудовых ресурсов: распределение по профессиям, разрядам, стажу работы и т. д. Оценку движения рабочей силы провести на основе таких показателей, как коэффициенты оборота по приему, выбытию, текучести кадров и постоянство состава работающих. Оценить выполнение плана по подготовке и повышению квалификации кадров. При анализе использования рабочего времени необходимо рассмотреть баланс рабочего времени одного рабочего, выявить потери, оценить влияние факторов на фонд рабочего времени. Анализ производительности труда следует начать с общей оценки выполнения плана по данному показателю, а также его динамики. Далее

необходимо оценить влияние факторов на производительность труда, показать соотношение темпов роста производительности труда и средней заработной платы, их влияние на фонд оплаты труда. В завершении анализа следует выявить влияние трудовых факторов, производительности труда на объемы производства и себестоимость продукции, конечные результаты деятельности предприятия.

В третьей главе необходимо обобщить выявленные в ходе проведенного анализа резервы роста производительности труда и увеличение на этой основе выпуска продукции, снижения себестоимости единицы продукции и увеличения прибыли, а также указать пути улучшения использования трудовых ресурсов организации.

Тема 5 Анализ оборотных средств организации

Введение

- 1 Оборотные средства организации: сущность, роль, значение, методика анализа
 - 1.1 Экономическая сущность оборотных средств, их состав и классификация
 - 1.2 Методика анализа оборотных средств
 - 1.3 Краткая экономическая характеристика организации
- 2 Анализ оборотных средств организации
 - 2.1 Анализ динамики, состава и структуры оборотных средств
 - 2.2 Анализ обеспеченности организации оборотными средствами и источников их формирования
 - 2.3 Анализ эффективности использования оборотных средств
- 3 Оценка выявленных резервов повышения эффективности оборотных средств и разработка мероприятий по их реализации

Заключение

Список использованных источников

Приложения

Рекомендуемая литература [3, 5, 6, 11, 19, 20]

В первой главе раскрывается понятие оборотных средств, описывается схема их кругооборота, приводится классификация по различным признакам (функциональной роли в процессе производства, ликвидности, источникам формирования, степени риска и др.); методика анализа оборотных средств; экономическая характеристика организации.

Во второй главе анализ следует начинать с оценки динамики, состава и структуры оборотных средств организации в целом, а также с учетом их классификации по видам, стадиям процесса кругооборота, характеру участия в технологическом (операционном) процессе, степени нормирования. При

оценке обеспеченности организации оборотными средствами необходимо рассчитать величину собственных оборотных средств, оценить ее долю в общей сумме оборотных средств организации, выявить недостаток (излишек) оборотных средств. В ходе последующего анализа необходимо оценить источники формирования собственных оборотных средств, установить причины их изменения. На заключительном этапе анализа дается оценка показателей эффективности использования оборотных средств. Особое внимание следует уделить показателям оборачиваемости, анализ которых целесообразно проводить как в целом по всем оборотным средствам, так и по отдельным их видам. В завершении анализа необходимо рассчитать экономический эффект от ускорения (замедления) оборачиваемости, оценить влияние показателей использования оборотных средств на финансовое состояние организации.

В третьей главе необходимо определить влияние интенсивности и экстенсивности использования оборотных средств на увеличение выпуска продукции, прибыль, а также указать направления улучшения их использования определенные в ходе проведенного анализа.

Тема 6 Анализ оплаты труда и социальной защищенности работников

Введение

- 1 Экономическая сущность оплаты труда и социальной защиты работников, методика их анализа
 - 1.1 Экономическая сущность, формы и системы оплаты труда
 - 1.2 Сущность и слагаемые социальной защиты работников
 - 1.3 Методика анализа оплаты труда и социальной защищенности работников
 - 1.4 Краткая экономическая характеристика организации
- 2 Анализ оплаты труда и социальной защищенности работников
 - 2.1 Анализ состава и структуры фонда оплаты труда
 - 2.2 Анализ изменения фонда оплаты труда за счет влияния различных факторов
 - 2.3 Анализ средней заработной платы и соотношение темпов ее роста с темпами роста производительности труда
 - 2.4 Анализ эффективности использования средств, направляемых на оплату труда
 - 2.5 Анализ социальной защищенности работников
- 3 Оценка выявленных резервов и разработка мероприятий по совершенствованию оплаты труда и социальной защищенности работников

Заключение

Список использованных источников

Приложения

Рекомендуемая литература [3, 5, 6, 11, 17]

В первой главе:

– приводятся различные подходы к определению экономической сущности заработной платы, раскрываются ее основные функции и принципы организации; описываются формы и системы оплаты труда, дается характеристика видов заработной платы. Особое внимание уделяется тарифной системе оплаты труда и ее составным частям. Раскрывается понятие социальной защищенности работников;

– раскрывается суть и содержание методики анализа оплаты труда и социальной защищенности работников;

– приводится экономическая характеристика исследуемой организации.

Во второй главе анализ следует начинать с оценки динамики, состава и структуры фонда оплаты труда по видам выплат и категориям персонала. В ходе последующего анализа оценивается использование фонда оплаты труда, включаемого в себестоимость продукции. Для этой цели рассчитывается абсолютное и относительное (с учетом изменения объема производства продукции, работ, услуг) отклонение по фонду оплаты труда. Дальнейший анализ должен быть направлен на определение и оценку факторов абсолютного и относительного отклонения. При этом анализируются факторы изменения переменной и постоянной части фонда оплаты труда. Данный анализ целесообразно производить в разрезе основных категорий и профессий производственного персонала. Важное значение при анализе использования фонда оплаты труда имеет изучение данных о среднем заработке работников организации, его изменении, а также о факторах, определяющих его уровень. Поэтому в дальнейшем должны быть проанализированы причины изменения средней заработной платы работников по организации в целом, подразделениям, категориям и профессиям. В процессе анализа следует также показать соотношение темпов роста производительности труда и средней заработной платы, их влияние на фонд оплаты труда. Для оценки эффективности использования средств, направляемых на оплату труда, необходимо изучить динамику таких показателей, как объем производства продукции, сумма выручки и прибыли на рубль заработной платы, оценить влияние факторов на их изменение. На заключительном этапе анализа оценивается система показателей, характеризующих уровень социальной защищенности работников (повышения квалификации работников, улучшения условий труда, здоровья работников, социально-культурных и жилищно-бытовых условий, социальных льгот и выплат, производимых за счет организации).

В третьей главе необходимо обобщить резервы повышения эффективности использования средств, направляемых на оплату труда,

выявленные в ходе проведенного анализа, оценить влияние социального развития организации на результаты производственно-хозяйственной деятельности. Кроме того указать направления улучшения использования средств, направляемых на оплату труда, определенные в ходе проведенного анализа.

Тема 7 Анализ эффективности использования материальных ресурсов

Введение

1 Материальные ресурсы организации: сущность, роль, значение, методика анализа

1.1 Материальные ресурсы как экономическая категория, их состав и классификация

1.2 Методика анализа материальных ресурсов

1.3 Краткая экономическая характеристика организации

2 Анализ материальных ресурсов

2.1 Анализ состава и структуры материальных ресурсов

2.2 Анализ обеспеченности организации материальными ресурсами

2.3 Анализ ритмичности поступления материальных ресурсов

2.4 Анализ обоснованности норм расхода материальных ресурсов

2.5 Анализ эффективности использования материальных ресурсов

2.5.1 Анализ обобщающих и частных показателей эффективности использования материальных ресурсов

2.5.2 Анализ влияния эффективности использования материальных ресурсов на величину материальных затрат и объем производства

3 Оценка выявленных резервов повышения эффективности использования материальных ресурсов и разработка мероприятий по их реализации

Заключение

Список использованных источников

Приложения

Рекомендуемая литература [3, 5, 6, 11, 17]

В первой главе раскрывается понятие материальных ресурсов организации, описывается их отличие от производственных запасов. Приводится классификация материальных ресурсов по роли и назначению в производственном процессе и по другим признакам; методика анализа материальных ресурсов; экономическая характеристика организации.

Во второй главе анализ следует начинать с оценки динамики, состава и структуры материальных ресурсов по их видам. В ходе последующего анализа дается оценка обеспеченности организации материальными ресурсами с позиций оценки выполнения плана материально-технического снабжения, наличия запасов на складе и своевременности их пополнения.

Все данные анализируются с позиций соответствия плановых заданий реальным потребностям производства. Для получения объективной картины целесообразно проводить анализ по отдельным видам материальных ресурсов, наиболее востребованных в производстве. В процессе анализа определяются следующие показатели: уровень обеспеченности организации материальными ресурсами, запас материальных ресурсов в днях. Особое внимание при анализе следует уделить оценке ритмичности поступления материалов. Для этой цели рассчитываются и анализируются такие показатели, как коэффициент ритмичности и коэффициент вариации. В ходе анализа следует оценить обоснованность нормы расхода материальных ресурсов. Завершающим этапом анализа является оценка эффективности использования материальных ресурсов через систему обобщающих и частных показателей. Факторный анализ использования материальных ресурсов проводится на основе показателя общей материалоемкости продукции. Исследуются изменения материалоемкости в динамике вследствие изменения объема произведенной продукции (работ, услуг), ее структуры, норм расхода материалов на единицу продукции, цен на материальные ресурсы, отпускных цен на продукцию. Следует изучить также материалоемкость отдельных видов продукции и причины изменения ее уровня: удельного расхода материалов, их стоимости и отпускных цен на продукцию. В ходе анализа также дается оценка изменения частных показателей материалоемкости (сырьемкости, топливоеккости, энергоеккости и др.). В заключении необходимо оценить влияние показателей эффективности использования материальных ресурсов на конечные результаты деятельности организации: получаемую прибыль, рентабельность продукции.

В третьей главе на основе проведенного анализа определяются пути снижения материалоемкости продукции, улучшения использования материальных ресурсов, оптимизации сроков и объемов хранения, а также поставки сырья и материалов, указываются направления улучшения использования материальных ресурсов, определенные в ходе проведенного анализа.

Тема 8 Анализ эксплуатационных расходов и себестоимости продукции (работ, услуг) структурных организаций железной дороги

Введение

1 Экономическая сущность эксплуатационных расходов и себестоимости, теоретические и методологические основы их анализа

1.1 Экономическая сущность эксплуатационных расходов, их состав и классификация

- 1.2 Понятие себестоимости продукции и ее значение на железнодорожном транспорте
 - 1.3 Методика анализа эксплуатационных расходов и себестоимости работ
 - 1.4 Краткая экономическая характеристика организации
 - 2 Анализ эксплуатационных расходов и себестоимости
 - 2.1 Анализ динамики и структуры эксплуатационных расходов по элементам затрат
 - 2.2 Анализ динамики и структуры эксплуатационных расходов по статьям Номенклатуры расходов
 - 2.3 Оценка факторов, оказывающих влияние на величину эксплуатационных расходов
 - 2.4 Анализ себестоимости продукции (работ, услуг) и оценка влияния факторов, ее определяющих
 - 3 Оценка выявленных резервов снижения эксплуатационных расходов и себестоимости продукции (работ, услуг) и разработка мероприятий по их реализации
- Заключение
- Список использованных источников
- Приложения
- Рекомендуемая литература [3, 4, 9, 10]

В первой главе раскрывается сущность расходов организации, их отличие от понятий "затраты" и "издержки", описывается специфика формирования эксплуатационных расходов в организациях железнодорожного транспорта. Приводится классификация эксплуатационных расходов по различным признакам. Раскрывается содержание себестоимости как экономической категории и показателя экономической деятельности, специфика ее формирования в организациях железнодорожного транспорта. Кроме того, обосновывается методика анализа эксплуатационных расходов и себестоимости; дается экономическая характеристика исследуемой организации.

Во второй главе анализ следует начинать с оценки динамики и структуры эксплуатационных расходов по элементам затрат и статьям Номенклатуры расходов по основной деятельности Белорусской железной дороги. При проведении сравнения необходимо помнить о том, что на величину эксплуатационных расходов оказывают влияние инфляционные процессы, поэтому параллельно данные для анализа необходимо привести в сопоставимый вид: скорректировать величину затрат на соответствующий индекс роста цен. В ходе анализа необходимо определить долю влияния каждого элемента (статьи) на общий результат изменения эксплуатационных расходов организации и установить причины их изменения. На следующем

этапе анализа следует дать количественную оценку влияния факторов на величину эксплуатационных расходов в целом, а также по элементам и статьям затрат, по которым произошли наибольшие изменения эксплуатационных расходов. Особое внимание должно быть уделено материальным затратам, расходам на оплату труда. При анализе расходов на материалы следует оценить влияние трех групп факторов: объема работы, норм расхода и цен на материалы. В части анализа расходов на оплату труда необходимо оценить влияние объема работы, контингента и среднемесячной заработной платы. Следующим этапом является анализ себестоимости продукции (работ, услуг). При этом следует оценить степень выполнения плана и динамику себестоимости в целом, а также в разрезе основных видов работ (услуг), выполняемых структурным подразделением. Факторный анализ себестоимости должен быть направлен, в первую очередь, на оценку влияния таких показателей, как объем работы, фондоотдача, производительность труда, материалоемкость.

В третьей главе следует показать пути снижения себестоимости продукции (работ, услуг), провести сводный подсчет резервов снижения себестоимости, выявленных в процессе проведенного анализа.

Тема 9 Анализ производства и реализации продукции

Введение

- 1 Теоретические и методологические основы анализа производства и реализации продукции
 - 1.1 Экономическая сущность процессов производства и реализации продукции
 - 1.2 Методика анализа процессов производства и реализации продукции
 - 1.3 Краткая экономическая характеристика организации
- 2 Анализ производства и реализации продукции
 - 2.1 Анализ динамики и выполнения плана производства и реализации продукции
 - 2.2 Анализ ассортимента и структуры продукции
 - 2.3 Анализ ритмичности выпуска продукции
 - 2.4 Анализ реализации продукции
- 3 Систематизация резервов увеличения объемов производства и реализации продукции и разработка мероприятий по их реализации

Заключение

Список использованных источников

Приложения

Рекомендуемая литература [4, 5, 6, 7, 11, 17]

В первой главе приводятся различные подходы к определению сущности процесса производства, описываются виды производства. Также дается общая характеристика процесса реализации продукции, описываются основные направления (каналы) реализации готовой продукции. Кроме того, в первой главе обосновывается методика анализа производства и реализации продукции; дается экономическая характеристика исследуемой организации.

Во второй главе анализ следует начинать с оценки выполнения плана и изучения динамики производства и реализации продукции за ряд лет, расчета базисных и цепных темпов роста и прироста. При этом при анализе целесообразно объем продукции представлять как в стоимостном, так и в натуральном выражении. Целесообразно рассмотреть долю продукции, выпускаемую по договорам, и выполнение договорных обязательств. Далее следует изучить изменения ассортимента продукции, оценить интенсивность структурных преобразований в организации. При этом необходимо рассчитать влияние изменения структуры производства на объем выпуска продукции, общую сумму затрат, прибыли, рентабельность и другие экономические показатели. Последующий анализ должен быть направлен на оценку ритмичности выпуска продукции, ее реализации через систему прямых и косвенных показателей, выявление резервов увеличения выпуска продукции за счет более ритмичной работы организации. В завершении анализа дается оценка влияния факторов на объем реализации (изменения объема производства и остатков нерезализованной продукции). При этом особое внимание уделяется влиянию факторов, определяющих объем производства и характеризующих обеспеченность организации трудовыми, материальными ресурсами, основными средствами, эффективность их использования.

В третьей главе на основе проведенного анализа обобщаются резервы и приводится перечень мероприятий по увеличению объема производства продукции и ее реализации, оценивается влияние объема реализации на величину полученной прибыли.

Тема 10 Анализ внешнеэкономической деятельности организации

Введение

- 1 Внешнеэкономическая деятельность организации: понятие, сущность и методологические основы анализа
 - 1.1 Понятие внешнеэкономической деятельности, ее основные формы
 - 1.2 Методика анализа внешнеэкономической деятельности
 - 1.3 Краткая экономическая характеристика организации

- 2 Анализ внешнеэкономической деятельности организации
 - 2.1 Анализ экспортной деятельности
 - 2.1.1 Анализ структуры, динамики и выполнения плана по экспорту
 - 2.1.2 Анализ конкурентоспособности и качества экспортной продукции
 - 2.1.3 Анализ накладных расходов по экспорту
 - 2.2 Анализ импортной деятельности
 - 2.2.1 Анализ структуры, динамики и выполнения плана по импорту
 - 2.2.2 Анализ накладных расходов по импорту
 - 2.3 Анализ показателей эффективности внешнеэкономической деятельности
 - 3 Оценка выявленных резервов и разработка мероприятий по повышению эффективности внешнеэкономической деятельности организации
- Заключение
Список использованных источников
Приложения
Рекомендуемая литература [6, 18]

В первой главе дается понятие внешнеэкономической деятельности, описывается ее отличие от внешнеэкономических связей, приводится классификация видов внешнеэкономической деятельности, описываются ее основные формы, раскрываются основы государственного регулирования внешнеэкономической деятельности. Кроме того, в первой главе обосновывается методика анализа внешнеэкономической деятельности; дается экономическая характеристика исследуемой организации.

Во второй главе анализ начинается с оценки выполнения плана, динамики, состава и структуры экспорта продукции, что позволит определить, насколько эффективно развивается исследуемая организация в данном направлении, какие изменения произошли в товарной структуре экспорта, какие виды выпускаемой продукции пользуются наибольшим спросом, в какие страны экспортируется продукция и др. Анализ целесообразно проводить в целом по объему экспорта, а также по отдельным странам и видам экспортной продукции. Для оценки динамики объема экспорта рассчитываются и анализируются индексы стоимости, цены, физического объема и структуры. Особое внимание при анализе отводится оценке уровня и качества выполнения обязательств по контрактам с иностранными партнерами. Дальнейший анализ должен быть направлен на оценку качества и конкурентоспособности экспортной продукции, а также накладных расходов по экспорту. Особое внимание при этом должно быть уделено оценке факторов по важнейшим статьям накладных расходов. На следующем этапе анализа дается оценка структуры, динамики и выполнения плана по импорту, а также накладных расходов, связанных с осуществлением операций по импорту. На заключительном этапе анализа производится

оценка эффективности внешнеэкономической деятельности на основе трех групп показателей: доходности внешнеэкономической деятельности, деловой активности и валютной самокупаемости.

В третьей главе на основе проведенного анализа выявляются резервы оптимизации потребленных ресурсов и роста доходности отдельных внешнеэкономических операций, а также приводится перечень мероприятий по повышению эффективности внешнеэкономической деятельности.

Тема 11 Анализ финансовых результатов деятельности организации и основных направлений использования прибыли

Введение

- 1 Экономическая сущность финансовых результатов деятельности организации и методика их анализа
 - 1.1 Понятие финансового результата деятельности организации
 - 1.2 Методика анализа финансовых результатов деятельности организации
 - 1.3 Краткая экономическая характеристика организации
 - 2 Анализ финансовых результатов деятельности организации
 - 2.1 Анализ динамики, состава и структуры финансового результата
 - 2.2 Анализ финансовых результатов от основного вида деятельности
 - 2.3 Анализ финансовых результатов от операционной деятельности
 - 2.4 Анализ финансовых результатов от внереализационной деятельности
 - 2.5 Анализ использования прибыли
 - 2.6 Анализ рентабельности деятельности организации
 - 3 Систематизация резервов увеличения прибыли организации и разработка мероприятий по их реализации
- Заключение
- Список использованных источников
- Приложения
- Рекомендуемая литература [3, 5, 6, 11, 17]

В первой главе приводится понятие финансового результата. На базе критического анализа различных экономических теорий рассматривается экономическая сущность прибыли как положительного финансового результата, приводятся основные функции прибыли, описывается механизм ее формирования.

Во второй главе изначально приводится общая характеристика конечного финансового результата организации. Кратко описываются основные составляющие: результат (прибыль, убыток) от реализации продукции (работ, услуг); результат (прибыль, убыток) от операционной деятельности; результат (прибыль, убыток) от внереализационных операций. Проводится оценка выполнения плана общей суммы прибыли отчетного периода, изменение ее по сравнению с предыдущим периодом. В ходе последующего

анализа следует основательно изучить факторы изменения каждой составляющей общей суммы прибыли отчетного периода. Основное внимание должно быть сконцентрировано на исследовании причин и факторов изменения прибыли от основного вида деятельности. При этом следует оценить изменение прибыли под воздействием следующих факторов: объема реализации продукции (работ, услуг); структуры реализации; отпускных цен на реализованную продукцию (работы, услуги), себестоимости продукции. При этом необходимо детально изучить причины изменения данных показателей. Следует также проанализировать выполнение плана и динамику прибыли от реализации отдельных видов продукции (работ, услуг). Так как размер прибыли в значительной степени зависит от финансовых результатов деятельности, не связанных с реализацией продукции, на следующем этапе изучаются состав, динамика и факторы изменения полученных прибылей и убытков от операционной и внереализационной деятельности, анализ которых целесообразно проводить по каждому их виду. При анализе использования прибыли необходимо изучить динамику и факторы изменения налогооблагаемой и чистой прибыли. Особое внимание следует уделить оценке факторов, влияющих на пропорции распределения прибыли. На заключительном этапе анализа рассчитываются показатели рентабельности, определяется изменение их в динамике, выполнение плана по их уровню, производится количественная оценка влияния факторов. Такие показатели, как рентабельность продукции, рентабельность продаж рассчитываются и анализируются как в целом по организации, так и по отдельным видам продукции (работ, услуг).

В третьей главе необходимо указать пути увеличения прибыли и повышения рентабельности основного вида деятельности, рассчитать резервы роста прибыли и возможную величину рентабельности, а также указать мероприятия, направленные на предупреждение и сокращение убытков и потерь от операционной и внереализационной деятельности.

Тема 12 Анализ дебиторской и кредиторской задолженностей организации

Введение

- 1 Понятие дебиторской и кредиторской задолженностей и методика их анализа
 - 1.1 Экономическая природа, сущность и классификация дебиторской и кредиторской задолженностей
 - 1.2 Методика анализа дебиторской и кредиторской задолженностей
 - 1.3 Краткая экономическая характеристика организации
- 2 Анализ дебиторской и кредиторской задолженностей
 - 2.1 Анализ состояния дебиторской задолженности
 - 2.2 Анализ состояния кредиторской задолженности
 - 2.3 Сравнительный анализ дебиторской и кредиторской задолженностей

2.4 Анализ влияния дебиторской и кредиторской задолженностей на платежеспособность организации

3 Обобщение резервов и принятие управленческих решений на базе анализа дебиторской и кредиторской задолженностей

Заключение

Список использованных источников

Приложения

Рекомендуемая литература [5, 11, 17, 19]

В первой главе раскрывается:

– экономическая природа, сущность дебиторской и кредиторской задолженностей, приводится их классификация;

– суть и содержание методики анализа дебиторской и кредиторской задолженностей;

– экономическая характеристика исследуемой организации.

Вторая глава начинается с оценки динамики, состава и структуры дебиторской задолженности как в целом, так и по отдельным ее видам. В ходе анализа следует оценить долю дебиторской задолженности в общей сумме оборотных активов, а также в сумме выручки от реализации продукции. Далее следует проанализировать давность образования дебиторской задолженности, оценить, нет ли в ее составе сумм, нереальных ко взысканию, или таких, по которым истек срок исковой давности. Оценивая состояние дебиторской задолженности, следует рассчитать такие показатели, как оборачиваемость дебиторской задолженности, а также период инкассации долгов как в целом, так и по видам задолженности. Аналогичным образом проводится анализ кредиторской задолженности. В ходе последующего анализа дается сравнительная оценка дебиторской и кредиторской задолженностей. На заключительном этапе анализа оценивается влияние состояния дебиторской и кредиторской задолженностей на коэффициенты ликвидности, а также на продолжительность операционного и финансового циклов.

В третьей главе на основе проведенного анализа обобщается величина выявленных в ходе анализа резервов, приводится перечень мероприятий по улучшению расчетов с дебиторами и кредиторами, снижению риска невозврата дебиторской задолженности.

Тема 13 Анализ налоговых платежей, уплачиваемых субъектами хозяйствования

Введение

1 Теоретические и методологические основы анализа налоговых платежей

1.1 Экономическая сущность налогов, их функции. Классификация налогов

1.2 Методика анализа налоговых платежей

1.3 Краткая экономическая характеристика организации

2 Анализ налоговых платежей, уплачиваемых субъектами хозяйствования

2.1 Анализ динамики, состава и структуры налоговых платежей

2.2 Анализ налоговых платежей, уплачиваемых из выручки от реализации продукции (работ, услуг)

2.3 Анализ налоговых платежей, относимых на себестоимость продукции (работ, услуг)

2.4 Анализ налоговых платежей, уплачиваемых из прибыли от реализации продукции (работ, услуг)

2.5 Анализ налоговой нагрузки

3 Обобщение резервов и принятие управленческих решений на базе анализа налоговых платежей, уплачиваемых организацией

Заключение

Список использованных источников

Приложения

Рекомендуемая литература [5, 11, 17, 19]

В первой главе на базе критического обзора раскрывается понятие налогов, описываются их функции, приводится классификация налогов по различным признакам, дается характеристика основных элементов налогообложения. Кроме того, в первой главе обосновывается методика анализа налоговых платежей, уплачиваемых субъектами хозяйствования; дается экономическая характеристика исследуемой организации.

Во второй главе анализ следует начинать с оценки динамики, состава и структуры налоговых платежей, уплачиваемых организацией. При анализе налоги группируются по источникам их уплаты: уплачиваемые из выручки, относимые на себестоимость; уплачиваемые из прибыли. Дальнейший анализ направлен на оценку изменений, произошедших по каждой группе налогов, установление факторов, обусловивших эти изменения. Особое внимание уделяется факторам изменения налогооблагаемой базы. На заключительном этапе проводится анализ налоговой нагрузки. При этом целесообразно использовать различные подходы к определению данного показателя.

В третьей главе на основе проведенного анализа приводятся пути оптимизации налоговой нагрузки на организацию.

Тема 14 Анализ финансового состояния организации

Введение

1 Финансовое состояние организации, его сущность, значение и методика анализа

- 1.1 Понятие финансового состояния организации
 - 1.2 Методика анализа финансового состояния организации
 - 1.3 Краткая экономическая характеристика организации
 - 2 Анализ показателей финансового состояния организации
 - 2.1 Анализ актива баланса организации
 - 2.2 Анализ пассива баланса организации
 - 2.3 Анализ финансовой устойчивости организации
 - 2.4 Анализ платежеспособности и ликвидности организации
 - 2.5 Анализ показателей деловой активности
 - 2.6 Анализ показателей рентабельности деятельности организации
 - 3 Обобщение резервов и принятие управленческих решений на базе анализа финансового состояния организации
- Заключение
- Список использованных источников
- Приложения
- Рекомендуемая литература [1, 2, 5, 6, 8, 12, 17, 19]

В первой главе приводится критическая оценка существующей системы взглядов и различных концепций на понятие финансового состояния организации, представленной в нормативных документах, в работах отечественных и зарубежных авторов, а также основных характеристик финансового состояния (платежеспособность, ликвидность, финансовая устойчивость). Кроме того, в первой главе обосновывается методика анализа финансового состояния; дается экономическая характеристика исследуемой организации.

Во второй главе анализ следует начинать с общей оценки финансового состояния организации. С этой целью необходимо изучить состав, структуру и динамику капитала (актив баланса), источников его формирования (пассив баланса), установить факторы изменения их величины. При этом необходимо оценить произошедшие изменения в активе баланса с точки зрения его платежеспособности, а в пассиве баланса – с позиций повышения уровня финансовой устойчивости организации. На следующем этапе анализа необходимо изучить финансовое равновесие между отдельными разделами и подразделами актива и пассива баланса по функциональному признаку и оценить степень финансовой устойчивости организации, рассчитав коэффициенты финансовой автономии, зависимости, финансового риска, коэффициент маневренности и другие показатели, характеризующие финансовую устойчивость организации. Особое внимание при анализе должно быть уделено оценке показателя собственного оборотного капитала, определяющих его факторов, а также определению типа финансовой устойчивости. Анализ ликвидности организации следует начинать с оценки

ликвидности баланса на основе сравнения средств по активу, сгруппированных по степени убывающей ликвидности, с обязательствами по пассиву, которые группируются по степени срочности их погашения. Изучение соотношения этих групп активов и пассивов целесообразно проводить за несколько периодов, что позволит установить тенденции изменения в структуре баланса и его ликвидности. Наряду с абсолютными показателями ликвидности следует рассчитать относительные показатели: коэффициент абсолютной ликвидности, коэффициент быстрой ликвидности (промежуточный коэффициент покрытия) и коэффициент текущей ликвидности. При анализе необходимо определить изменение данных коэффициентов в динамике, по сравнению с нормативными значениями, оценить влияние групп статей баланса на их величину. После этого следует проанализировать эффективность и интенсивность использования капитала, оценить деловую активность организации на основе абсолютных (соотношение темпов роста прибыли, выручки от реализации и активов организации) и относительных (оборачиваемость) показателей. В завершении анализа рассчитываются и анализируются показатели рентабельности. При этом необходимо определить изменение показателей в динамике, дать количественную оценку влияния факторов на это изменение.

В третьей главе дается обобщающая оценка финансовой устойчивости организации и ее платежеспособности, разрабатываются мероприятия по реализации выявленных в ходе анализа резервов и прогнозные модели финансового состояния организации.

Тема 15 Анализ денежных потоков организации и их прогнозирование на перспективу

Введение

- 1 Сущность денежных потоков организации и методологические основы их анализа
 - 1.1 Денежные потоки организации, их сущность и классификация.
 - 1.2 Методика анализа денежных потоков организации
 - 1.3 Краткая экономическая характеристика организации
 - 2 Анализ денежных потоков организации
 - 2.1 Анализ динамики и структуры денежных потоков организации
 - 2.2 Анализ сбалансированности, качества и эффективности денежных потоков
 - 2.3 Оценка финансового состояния организации на основе анализа денежных потоков
 - 3 Прогнозирование и пути оптимизации денежных потоков организации
- Заключение
- Список использованных источников

Приложения

Рекомендуемая литература [6, 17, 19]

В первой главе раскрывается экономическая сущность денежных потоков, приводится их классификация по различным признакам (направленности движения, методу исчисления объема, видам деятельности, периоду времени и др.); суть и содержание методики анализа денежных потоков; приводится экономическая характеристика исследуемой организации.

Во второй главе в первую очередь изучается динамика объема формирования положительного, отрицательного и чистого денежного потока в разрезе отдельных источников, рассчитываются темпы их роста и прироста, устанавливаются тенденции изменения их величины. Параллельно проводится структурный анализ положительного, отрицательного и чистого денежных потоков как по видам деятельности, так и по отдельным источникам поступления и направлениям расходования денежных средств. Для изучения факторов формирования положительного, отрицательного и чистого денежных потоков может использоваться как прямой, так и косвенный методы анализа. На следующем этапе анализа рассчитываются и оцениваются показатели, характеризующие степень сбалансированности денежных потоков, качество и эффективность. При этом необходимо изучить динамику данных показателей, оценить влияние факторов на их изменение. В завершении анализа по данным отчета о движении денежных средств рассчитываются и анализируются показатели общей и срочной платежеспособности, дается оценка финансового состояния организации.

В третьей главе по результатам проведенного анализа предлагаются пути оптимизации денежных потоков на основе выбора наилучших форм их организации с учетом внешних и внутренних факторов с целью достижения их сбалансированности, синхронизации и роста чистого денежного потока.

5 СБОР ФАКТИЧЕСКОГО МАТЕРИАЛА И ОФОРМЛЕНИЕ АНАЛИТИЧЕСКИХ ТАБЛИЦ

Особенностью курсовой работы по анализу хозяйственной деятельности является то, что она не носит описательного характера, а строится на основе изучения данных конкретной организации.

После составления плана курсовой работы и изучения необходимой литературы следует собрать информацию (учетную, отчетную, плановую, нормативную и т. п.), необходимую для проведения в курсовой работе экономического анализа. При этом следует учитывать, что информация необходима и для характеристики объекта анализа, и для аналитической части курсовой работы.

В качестве источников информации в зависимости от темы курсовой работы привлекаются данные аналитического и синтетического бухгалтерского учета, бухгалтерской и статистической отчетности, журналов-ордеров, ведомостей, актов, первичных документов, нормативных данных и т. п. При этом для подтверждения реальности цифрового материала курсовой работы следует приложить основные информационные источники. Количество источников информации не устанавливается и зависит от темы, выборки данных. Период, за который представляются источники информации, должен составлять не менее двух лет.

Обработывая цифровые данные, все внимание студента должно быть направлено на выявление внутрипроизводственных резервов. Уже в процессе обработки и изучения данных по организации студент должен намечать выводы, вытекающие из результатов анализа, формулировать свои предложения, направленные на улучшение деятельности организации.

Для наглядности, удобства обобщения в выводах, применения углубленных расчетов рекомендуется цифровой материал и расчеты располагать в аналитических таблицах, на оформление которых следует обратить особое внимание. К каждой таблице обязательно следует продумать правильное название, чтобы было ясно, для чего она составлена и что отражает по существу (что анализируется, период анализа, объект и т. п.).

Перед таблицей необходимо давать ссылку на номер приложения, в котором представлены документы – источники информации для анализа (данные бухгалтерской и статистической отчетности).

Исходные данные для анализа, а также полученные расчетные показатели рекомендуется представлять в таблице следующей формы (таблица 2).

Т а б л и ц а 2 – Исходные данные для анализа

Наименование показателя	Предыдущий год	Отчетный год	Абсолютное изменение (+,-)	Темп роста, %
1	2	3	4	5

Таблицы аналогичной формы составляются и для анализа показателей по сравнению с планом. Только в данном случае анализируется не динамика, а выполнение плановых показателей (таблица 3).

Т а б л и ц а 3 – Исходные данные для анализа

Наименование показателя	План	Отчет	Абсолютное изменение (+,-)	Выполнение плана, %

1	2	3	4	5

Для оценки показателей динамики и структуры целесообразно использовать следующую форму таблицы (таблица 4).

Т а б л и ц а 4 – Состав, структура и динамика показателей

Наименование показателя	Предыдущий год		Отчетный год		Абсолютное изменение (+, -)		Темп роста, %
	тыс. руб.	удельный вес, %	тыс. руб.	удельный вес, %	тыс. руб.	удельного веса, %	
1	2	3	4	5	6	7	8

Оценка влияния факторов на результирующий показатель должна быть представлена в таблице следующей формы (таблица 5).

Т а б л и ц а 5 – Оценка влияния факторов на результирующий показатель

Фактор	Алгоритм расчета	Цифровой расчет	Величина влияния
1	2	3	4
Указывается название факторов, влияние которых оценивается			
Итого влияние факторов			

В таблицах должны быть не только размещены или увязаны те или иные цифры, но в необходимых случаях должна быть отражена взаимная зависимость показателей, влияние одних показателей на другие.

Кроме табличного способа отображения аналитических данных в курсовой работе необходимо использовать и графический способ, представляя информационный материал в виде схем, графиков, диаграмм. Схема наглядно раскрывает логику изложения и структуру экономического явления, процесса. Диаграмма обычно используется при сравнении каких-либо показателей, а также для отображения количественной структуры или удельных весов в общем итоге. График обычно применяется для показа динамики изучаемого экономического явления.

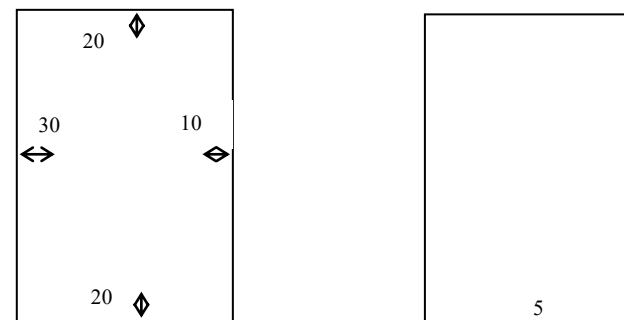
6 ТРЕБОВАНИЯ К ОФОРМЛЕНИЮ КУРСОВОЙ РАБОТЫ

Курсовая работа набирается на компьютере на одной стороне стандартного листа формата А-4, через одинарный межстрочный интервал, шрифтом 14 пунктов (Times New Roman). Ориентировочный объем курсовой работы 35–40 листов печатного текста.

Поля страниц должны быть следующих размеров: левое – 30 мм, правое –

10 мм, верхнее – 20 мм, нижнее – 20 мм. Расчерчивание полей не допускается.

Нумерация страниц. Страницы курсовой работы следует нумеровать арабскими цифрами, соблюдая сквозную нумерацию по всему тексту, включая список литературы и приложения. Номер страницы проставляется по центру в нижней части листа без слова "страница" (стр., с.) и без точки в конце.




Первой страницей является титульный лист. Номер страницы на титульном листе не проставляется. **Нумерация страниц начинается с введения.**

Иллюстрации и таблицы, расположенные на отдельных листах по тексту курсовой работы, и распечатки с ПЭВМ включают в общую нумерацию страниц.

Каждая глава, а также введение, заключение, содержание, список использованных источников начинаются с новой страницы, которые включаются в общую нумерацию работы, а все параграфы, входящие в главы, следуют по тексту без переноса на новую страницу.

Заголовки структурных элементов курсовой работы (СОДЕРЖАНИЕ, ВВЕДЕНИЕ, ЗАКЛЮЧЕНИЕ, СПИСОК ИСПОЛЬЗОВАННЫХ ИСТОЧНИКОВ) следует располагать в середине строки без точки в конце и писать (печатать) прописными буквами не подчеркивая, отделяя от текста одним межстрочным интервалом.



Нумерация глав, параграфов. Главы, параграфы, пункты следует нумеровать арабскими цифрами, располагать по левому краю строки без точки в конце, отделяя от текста одним межстрочным интервалом. Введение и главы следует печатать прописными (заглавными) буквами, **размер шрифта – 14 pt, жирный.**

Параграфы печатать строчными (малыми) буквами, **размер шрифта – 14 pt, жирный**. Пункты печатать строчными (малыми) буквами, **размер шрифта – 14 pt, жирный курсив**. Главы и параграфы должны иметь заголовки. Слово "глава" не пишется. Заголовки должны четко и кратко отражать содержание глав (параграфов). Выравнивание слов в названиях в случае переноса их на следующую строку, так же названия параграфов под главами, пунктов под параграфами осуществляется по первой букве в предыдущей строке. **Переносы слов в заголовках не допускаются**. Например:

1 МАТЕРИАЛЬНЫЕ РЕСУРСЫ ОРГАНИЗАЦИИ: СУЩНОСТЬ, РОЛЬ, ЗНАЧЕНИЕ, МЕТОДИКА АНАЛИЗА

1.1 Материальные ресурсы как экономическая категория, их состав и классификация

1.1.1 Классификация материальных ресурсов

Перечни (перечисления). Если в курсовой работе есть перечни (перечисления), то перед каждой позицией ставится тире или любой другой маркер. В случае многоуровневых перечней перед каждой позицией ставится строчная буква или арабская цифра со скобкой, а более мелкая детализация позиции отмечается маркером. **По всей курсовой работе должен быть выбран один тип маркера**. Например:

- а) капитальный ремонт железнодорожного пути:
 - сплошная смена шпал;
 - сплошная смена рельсов и креплений новыми, более мощными;
- б) подъемный ремонт железнодорожного пути:
 - замена негодных шпал и элементов креплений;
 - сплошная выправка пути с подъемкой на 5–6 сантиметров и подбивкой шпал, добавлением балласта;
- в) средний ремонт железнодорожного пути:
 - сплошная замена пружинных и резиновых шайб.

Таблицы. Таблицу следует располагать в курсовой работе непосредственно после текста, в котором она упоминается впервые, или на следующей странице. На все таблицы должны быть ссылки в курсовой работе. Таблицы сверху, слева, справа и снизу ограничиваются линиями.

Таблицы следует нумеровать арабскими цифрами порядковой нумерацией в пределах каждой главы курсовой работы. Например, по главе 1 – таблицы 1.1, 1.2, по главе 2 – таблицы 2.1, 2.2 и т. д. Номер следует размещать в одной строке с заголовком таблицы после слова "Таблица". Слово "Таблица" и заголовок начинаются с прописной буквы, точка в конце

заголовка не ставится. Слово "Таблица" пишется обычным (светлым) **12 pt, разреженным шрифтом** без подчеркивания и выделения, наименование таблицы пишется **жирным шрифтом 12 pt**. Заменять кавычками повторяющиеся в таблице цифры, математические знаки, знаки процентов, обозначение марок материала, обозначения нормативных документов **не допускается**. При компьютерном наборе в таблице следует использовать **обычный шрифт 12 pt**, а в головке таблицы **обычный шрифт 10 pt**.

Заголовки граф таблицы должны записываться в единственном числе. Они должны начинаться с прописных букв, подзаголовки – со строчных, если последние подчиняются заголовку.

Таблицу необходимо размещать так, чтобы читать ее без поворота работы, если такое размещение невозможно, таблицу располагают так, чтобы ее можно было читать, поворачивая курсовую работу по часовой стрелке.

Название таблицы указывается после тире и выделяется жирным шрифтом. Между текстом и названием таблицы, а также окончанием таблицы и последующим текстом должен быть **1 интервал**. Между названием таблицы и непосредственно самой таблицей интервал составляет **6 pt**.

При переносе таблицы на другую страницу ее головку следует повторить и над продолжением таблицы по левому краю разместить слова "Продолжение таблицы" с указанием номера таблицы; если это окончание таблицы, то слова "Окончание таблицы" обычным (светлым) **12 pt, разреженным шрифтом** без подчеркивания и выделения. Например:

Таблица 1.1 – **Порядок определения сроков полезного использования нематериальных активов**

Нематериальные активы, по которым:	Срок полезного использования устанавливается:
срок действия определен (лицензии, патенты, права пользования и другие)	в пределах срока действия

Окончание таблицы 1.1

Нематериальные активы, по которым:	Срок полезного использования устанавливается:
------------------------------------	---

срок полезного использования установить невозможно (разница между покупной и оценочной стоимостью имущества приватизируемых предприятий)	на период до 10 лет, но не более срока деятельности предприятия
--	---

Если головка таблицы велика, допускается ее не повторять. В этом случае следует пронумеровать графы и повторить их нумерацию на следующей странице. Заголовок таблицы не повторяется. Например:

Таблица 1.2 – Анализ структуры актива бухгалтерского баланса

Показатель структуры актива баланса	2009 год		2010 год	
	сумма, тыс. руб.	отношение к общему итогу, %	сумма, тыс. руб.	отношение к общему итогу, %
1	2	3	4	5
1 Внеоборотные активы	25000	61	27200	58,4

Продолжение таблицы 1.2

1	2	3	4	5
2 Оборотные активы	16000	39	19350	41,6

Окончание таблицы 1.2

1	2	3	4	5
3 Итого актив	41000	100	46550	100

Графу "№ п/п" в таблицу включать не следует. Например:

Таблица 1.3 – Анализ структуры актива бухгалтерского баланса

№ п/п	Показатель структуры актива баланса	2009 год		2010 год	
		сумма, тыс. руб.	отношение к общему итогу, %	сумма, тыс. руб.	отношение к общему итогу, %
1	1 Внеоборотные активы	25000	61	27200	58,4
2	2 Оборотные активы	16000	39	19350	41,6
3	3 Итого актив баланса	41000	100	46550	100

Если цифровые или иные данные в какой-либо строке отсутствуют, ставится прочерк. Если все показатели, приведенные в таблице, выражены в одной и той же единице измерения, ее обозначение помещается над таблицей справа. Например:

Таблица 1.4 – Основные финансово-экономические показатели работы предприятия

В миллионах рублей	
Наименование показателя	Значение показателя

	2008 год	2009 год	2010 год
1 Выручка от реализации продукции	7865,5	9915,7	2050,2
2 Себестоимость реализованной продукции	6333	8020	1687

Иллюстрации (графики, схемы, диаграммы, рисунки) следует располагать в курсовой работе непосредственно после текста, в котором они упоминаются впервые, на следующей странице (если размер иллюстрации не позволяет разместить ее сразу после упоминания по тексту курсовой работы) или в приложении к курсовой работе. На все иллюстрации должны быть ссылки в курсовой работе. Каждая иллюстрация должна иметь название, которое следует располагать под ней, выравнивая по центру страницы.

Иллюстрации следует нумеровать арабскими цифрами порядковой нумерацией в пределах каждой главы. Например, по главе 1 – рисунок 1.1, 1.2, по главе 2 – рисунок 2.1, 2.2 и т. д.

Между текстом и иллюстрацией, а также названием иллюстрации и последующим текстом должен быть **1 интервал**. Между иллюстрацией и названием иллюстрации интервал составляет **6 pt**.

Пример оформления графического материала в курсовой работе представлен ниже:

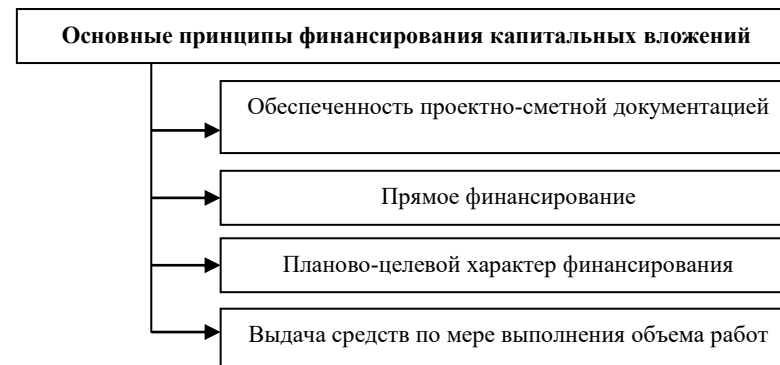


Рисунок 1.1 – Основные принципы финансирования капитальных вложений

При компьютерном наборе курсовой работы, если рисунок или схема содержат текстовую или цифровую информацию, размер используемого шрифта должен быть **12 pt**, название рисунка выполняется по центру страницы шрифтом **12 pt** без подчеркивания и выделения.

Если в курсовой работе только один рисунок, его нумеровать не следует и слово "Рисунок" под ним не пишется. В случае приведения иллюстраций в приложениях к курсовой работе, в нумерации должен быть указан номер приложения и номер иллюстрации, например: *Рисунок А.1.*

Ссылки. Ссылка – это словесное или цифровое указание внутри работы, адресующее читателя к другой работе (библиографическая ссылка) или фрагменту текста (внутритекстовая ссылка). Ссылка на источник обязательна при использовании заимствованных из литературы данных, выводов, цитат, формул и прочего, а также под каждой таблицей и иллюстрацией.

Библиографическую ссылку в тексте на литературный источник осуществляют путем приведения номера по библиографическому списку источников.

Номер источника по списку необходимо указывать сразу после упоминания в тексте, проставляя в квадратных скобках (в косых – в случае машинописного оформления) порядковый номер, под которым ссылка значится в библиографическом списке.

Обязательно при использовании в работе заимствованных из литературных источников цитат, иллюстраций и таблиц указывать наряду с порядковым номером источника номера страниц. *Например:* [2, с. 21], где 2 – номер источника в списке, 21 – номер страницы.

При ссылках на стандарты и технические условия указывают только их обозначение, при этом допускается не указывать год их утверждения при условии полного описания стандарта в списке использованных источников.

Ссылки на таблицы, рисунки, приложения берутся в круглые скобки, например (таблица 2.1), (рисунок 4.3), (приложение А).

Уравнения и формулы следует выделять из текста в отдельную строку. Выше и ниже каждой формулы или уравнения должно быть оставлено не менее одной свободной строки. Если уравнение не помещается в одну строку, оно должно быть перенесено после знака равенства (=), после знака плюс (+) или после других математических знаков с их обязательным повторением в новой строке.

Формулы и уравнения следует нумеровать порядковой нумерацией в пределах курсовой работы арабскими цифрами в круглых скобках в крайнем правом положении на строке. Допускается нумерация формул в пределах параграфа. Если в курсовой работе только одна формула или уравнение, их нумеровать не следует.

Пояснение значений символов следует приводить непосредственно под формулой в той же последовательности, в которой они даны в формуле. После формулы ставят запятую, затем с новой строки от левого края – слово "где" (без двоеточия после него), за ним – обозначение первой величины и после тире – его расшифровку, далее с новой строки – каждое следующее обозначение и его расшифровку. Выравнивание текста обозначений производится по тире. В конце каждой расшифровки ставят точку с запятой, а в конце последней – точку. Например:

$$\sum PL_{\text{пр}} = \sum PL + \sum AL, \quad (1)$$

где $\sum PL_{\text{пр}}$ – приведенные тонно-километры, выполненные железной дорогой за отчетный период;

$\sum PL$ – грузооборот, т·км;

$\sum AL$ – пассажирооборот, пас·км.

$$T = \frac{\sum \check{C} \cdot t}{V}, \quad (2)$$

где T – трудоемкость выполнения единицы работы;

$\sum \check{C}$ – среднесписочная численность работников предприятия;

t – средняя продолжительность работы за период, ч;

V – объем выполненной работы в соответствующих единицах.

Список использованных источников.

Литературные источники в библиографическом списке, прилагаемом к курсовой работе, должны располагаться в следующем порядке:

- 1) Конституция Республики Беларусь;
- 2) декреты Президента;
- 3) указы Президента;
- 4) кодексы;
- 5) законы;
- 6) постановления;
- 7) положения;
- 8) инструкции;
- 9) методические рекомендации;
- 10) книги, учебные пособия, статьи из журналов, газет и т. п.

Нормативно-правовая информация внутри списка располагается по времени принятия нормативно-правового акта. Книги, учебные пособия, статьи располагаются в алфавитном порядке: по фамилии авторов, либо по наименованию, если книга не имеет автора либо написана под редакцией нескольких (одного) авторов.

Библиографическое описание использованной литературы производится по следующему образцу:

1) *законодательные материалы:* Канстытуцыя Рэспублікі Беларусь 1994 г. (са змян. і дап.) : прынята на рэсп. рэф. 24 лістап. 1996 г. – Мн. : Беларусь, 1997. – 96 с.

О внесении изменений и дополнений в Положение о порядке начисления амортизации основных средств и нематериальных активов: постановление Министерства экономики, Министерства финансов, Министерства статистики и анализа, Министерства архитектуры и строительства

Республики Беларусь, 30.03.04 г., № 87/55/33/5 // НЭГ. – 2004. – 28 мая – С. 7–30.;

2) *книга одного автора*: **Пупко, Г. М.** Аудит и ревизия : учеб. пособие / Г. М. Пупко. – Мн. : Интерпрессервис; Мисанта, 2003. – 429 с.;

3) *книга двух авторов*: **Гизатуллина, В. Г.** Управленческий бухгалтерский учет в зарубежных странах : учеб. пособие / В. Г. Гизатуллина, И. А. Кейзер. – Гомель : БелГУТ, 2000. – 186 с.;

4) *книга трех авторов* – **Белый, И. Н.** Теория бухгалтерского учета / И. Н. Белый, А. П. Михалкевич, П. Я. Папковская. – Мн. : ООО "Мисанта", 1997. – 154 с.;

5) *книга четырех и более авторов*: Бухгалтерский учет : учеб. / Е. П. Козлова [и др.]. – М. : Финансы и статистика, 1994. – 464 с.

Экономика предприятия : учеб. пособие / Л. Н. Нехорошева [и др.] ; под ред. Л. Н. Нехорошевой. – Мн. : Выш. шк., 2003. – 383 с.;

6) *книга без автора*: Бухгалтерский учет и контроль в Республике Беларусь : сб. нормат. актов. – Мн. : Амалфея, 1997. – 512 с.;

7) *составная часть книги*: **Маркин, Ю. П.** Анализ внутрипроизводственных резервов / Ю. П. Маркин. – М. : Финансы и статистика, 1991. – С. 30–37.;



8) *отдельный том из многотомного издания*: **Филиппенко, Л. Н.** Бухгалтерский учет в условиях нового Типового плана счетов : практ. пособие : в 3 ч. / Л. Н. Филиппенко. – Мн. : Изд. О. М. Филиппенко, 2004. – Ч. 2.: Изменения в бухгалтерском учете по новому Типовому плану счетов. – 536 с.;

9) *статья из журнала*: **Коротаев, С.** О некоторых последствиях перехода на новый план счетов бухгалтерского учета / С. Коротаев // Бухгалтерский учет и анализ. – 2003. – № 8. – С. 3–7.;

10) *статья из газеты*: **Новиков, Д.** Бюджетирование: время делегировать полномочия / Д. Новиков // НЭГ. – 2004. – 7 мая. – С. 22–23.;

11) *материал с электронного ресурса*: Об утверждении типового плана счетов бухгалтерского учета и Инструкции по применению Типового плана счетов бухгалтерского учета : постановление Министерства финансов Респ. Беларусь, 30 мая 2003 г. // ФМИАС 6.0 [Электронный ресурс] / СООО "ИПА "Регистр". – Мн., 2008.

Приложения. После списка использованных источников на отдельной странице, которая включается в общую нумерацию страниц, пишется прописными буквами слово "ПРИЛОЖЕНИЯ". Потом размещаются сами приложения. Каждое приложение должно начинаться с новой страницы и иметь заголовок. Вверху по центру страницы указывается слово "ПРИЛОЖЕНИЕ" и его обозначение (номер).



Если приложений более одного, то они обозначаются прописными буквами русского алфавита, начиная с буквы А, исключая буквы Ё, З, Й, О, Ч, Ъ, Ы, Ь, после буквы Я приложения обозначаются арабскими цифрами 1, 2, 3, и т. д.

Если приложение занимает более одного листа, то на последующих листах одного приложения в правом верхнем углу желательно написать прописными буквами "Продолжение приложения" с указанием его обозначения (номера). В том случае, когда приложение состоит из большого количества листов, допускается не указывать "Продолжение приложения".

На все приложения в курсовой работе должны быть сделаны ссылки. Располагать приложения следует в порядке появления ссылок на них в тексте курсовой работы.

Распечатки на ЭВМ помещаются в качестве приложений и складываются по формату листов курсовой работы. Допускается использование в качестве приложений ксерокопий при невозможности воспроизведения фактической учетно-аналитической информации на первичных документах и бланках отчетности. Не допускается использование в качестве приложений незаполненных бланков.

7 ЗАЩИТА КУРСОВОЙ РАБОТЫ

Оформленная курсовая работа в установленные сроки предоставляется руководителю. Руководитель оценивает работу, отмечая ее достоинства и недостатки. При этом критериями оценки работы являются:

- полнота разработки темы;
- степень изученности литературы по рассматриваемой теме;
- обоснованность выводов и предложений;
- соответствие оформления курсовой работы установленным требованиям;
- соблюдение календарного плана выполнения курсовой работы.

На основании данных критериев руководитель рекомендует либо не рекомендует работу к защите.

К защите допускаются только те курсовые работы, которые полностью соответствуют требованиям, изложенным в пособии. Те курсовые работы, которые выполнены с какими-либо отступлениями от требований, возвращаются на переработку и доработку. При этом повторно следует представить на проверку оба экземпляра (или первый с переработками).

Защита курсовой работы назначается на определенное время и принимается комиссией, включающей преподавателей кафедры по анализу хозяйственной деятельности.

Цель защиты курсовой работы – выявить знания студента по избранной теме и оценить степень самостоятельности написания работы. Студент должен хорошо ориентироваться в представленной работе, уметь раскрыть источники цифровых данных, методы расчета, ответить на вопросы как теоретического, так и практического характера, относящиеся к данной теме.

Подготовка к защите курсовой работы начинается с подготовки ответов на замечания преподавателя, содержащиеся в отзыве или на полях работы, а затем следует готовиться к защите по работе в целом.

Оценка курсовой работы студентов и оценка их достижений в процессе написания курсовой работы и ее защиты производится по десятибалльной шкале. Для оценки учебных достижений студентов используются критерии, утвержденные Министерством образования Республики Беларусь.

Оценка **"10 (десять) баллов"** выставляется студенту если:

- выбор темы исследования обоснован, актуальность доказана; содержание работы раскрывает заявленную тему, результаты отражают решение поставленных в исследовании задач;
- цель сформулирована четко и в конце работы достигнута; логика изложения убедительна; введение, основная часть, выводы лаконичны, содержательны, обоснованы;
- в работе на основе изучения широкого спектра разнообразных источников разработана собственная методика анализа исследуемого объекта;
- в работе содержатся элементы научного творчества, по результатам анализа делаются выводы с серьезной научно обоснованной аргументацией;
- дана экономическая оценка прогнозных резервов и указаны мероприятия по улучшению оцениваемых показателей;
- работа оформлена в полном соответствии с требованиями;
- студент выполнял курсовую работу в соответствии с календарным планом;
- в рамках проводимого в курсовой работе исследования студент занимался научной работой, принимал участие в конференциях, подготовил научные статьи;

– на защите студент демонстрирует полное свободное владение материалом, терминологией; хорошо и в полной мере ориентируется в рассматриваемой области; показывает широкое знание теоретических подходов к проблеме, используя знания смежных наук, уверенно и грамотно отвечает на все поставленные вопросы.

Оценка **"9 (девять) баллов"** выставляется студенту если:

- выбор темы исследования обоснован, показана ее актуальность; содержание работы соответствует заявленной теме, результаты отражают решение поставленных в исследовании задач;
- цель сформулирована грамотно и в конце достигнута; логика изложения убедительна; введение, основная часть, выводы лаконичны, содержательны, обоснованы;
- в работе содержатся элементы научного творчества, выводы по результатам проведенного аналитического исследования достаточно аргументированы;
- дана экономическая оценка прогнозных резервов и сформулированы мероприятия по улучшению оцениваемых показателей;
- работа оформлена в полном соответствии с требованиями;
- студент выполнял курсовую работу в соответствии с календарным планом;
- на защите студент демонстрирует свободное владение материалом, терминологией и ориентируется в рассматриваемой области; показывает знание теоретических подходов к проблеме, уверенно и грамотно отвечает на большую часть вопросов.

Оценка **"8 (восемь) баллов"** выставляется студенту если:

- актуальность темы не вызывает сомнения, но ее обоснование требует дополнительных доказательств; результаты отражают решение поставленных в исследовании задач;
- цель сформулирована обобщенно, в целом достигнута, введение, основная часть, выводы недостаточно раскрыты, но убедительны;
- в работе, при достаточном разнообразии источников не достаточно самостоятельного анализа теоретического и практического материала;
- выводы по результатам проведенного исследования не достаточно обоснованы и аргументированы;
- по результатам проведенного анализа выявлены резервы, дана их экономическая оценка, сформулированы мероприятия по улучшению оцениваемых показателей;
- работа оформлена в соответствии с требованиями;
- студент выполнял курсовую работу в соответствии с календарным планом;

– на защите студент демонстрирует достаточное владение материалом и терминологией, автор в целом знаком с современным состоянием проблемы; допускает несущественные ошибки и неточности при ответах на вопросы.

Оценка "**7 (семь) баллов**" выставляется студенту если:

– актуальность темы не вызывает сомнения, но ее обоснование доказано не полностью; результаты не в полной мере отражают решение поставленных в исследовании задач;

– цель сформулирована слишком обобщенно, в целом достигнута, введение, основная часть, выводы (недостаточно раскрыты) излишне многословны, но убедительны;

– в работе, при достаточном разнообразии источников не достаточно самостоятельного анализа теоретического и практического материала;

– выводы по результатам проведенного исследования не имеют серьезной аргументации;

– по результатам проведенного анализа выявлены резервы и указаны мероприятия по улучшению оцениваемых показателей;

– работа имеет незначительные ошибки в оформлении;

– студент незначительно отставал от календарного плана выполнения курсовой работы;

– на защите студент демонстрирует владение материалом и терминологией, в целом знаком с состоянием проблемы в исследуемой области знаний и практики, при ответе на вопросы допускает несущественные ошибки и неточности.

Оценка "**6 (шесть) баллов**" выставляется студенту если:

– в работе показана актуальность изучаемой проблемы, но ее обоснование вызывает сомнение; результаты не полностью отражают решение поставленных в исследовании задач;

– цель сформулирована слишком обобщенно, частично достигнута; введение, основная часть, выводы недостаточно аргументированы, излишне многословны, но убедительны;

– в работе, при достаточном разнообразии источников мало самостоятельного анализа теоретического и практического материала;

– в работе содержатся элементы механического переписывания учебной литературы, выводы не имеют достаточной научно обоснованной аргументации;

– по результатам проведенного анализа выявлены резервы, однако не указаны мероприятия по улучшению оцениваемых показателей;

– работа имеет незначительные ошибки в оформлении;

– студент незначительно отставал от календарного плана выполнения курсовой работы;

– на защите студент демонстрирует владение материалом и терминологией, частично знаком с состоянием проблемы в исследуемой области знаний и практики; цитируемая в работе литература не в полной мере раскрывает его осведомленность, при ответе на вопросы допускает ошибки и неточности.

Оценка "**5 (пять) баллов**" выставляется студенту если:

– актуальность данного исследования вызывает сомнение, но в работе предприняты попытки ее доказательства; результаты частично отражают решение поставленных в исследовании задач;

– цель сформулирована некорректно, структура работы продумана недостаточно: есть логические погрешности, речевые ошибки;

– в работе содержатся элементы механического переписывания учебной литературы, самостоятельные выводы не достаточно аргументированы;

– работа имеет значительные ошибки в оформлении;

– студент систематически нарушал сроки выполнения курсовой работы, предусмотренные календарным планом;

– на защите студент скованно владеет материалом и терминологией, поверхностно знаком с современным состоянием проблемы; не достаточно осведомлен в теоретических вопросах, допускает ошибки и неточности при ответах на вопросы, на некоторые вопросы не может ответить.

Оценка "**4 (четыре) балла**" выставляется студенту если:

– актуальность данного исследования вызывает сомнение, а в работе попытки ее доказательства не аргументированы; результаты частично отражают решение поставленных в исследовании задач;

– цель сформулирована некорректно, структура работы продумана недостаточно: есть логические и стилистические погрешности, речевые ошибки;

– в работе содержатся элементы механического переписывания учебной литературы, выводы не аргументированы;

– работа имеет значительные ошибки в оформлении;

– студент систематически нарушал сроки выполнения курсовой работы, предусмотренные календарным планом;

– на защите автор скованно владеет материалом и терминологией, поверхностно знаком с современным состоянием проблемы; не достаточно осведомлен в теоретических вопросах, допускает ошибки и неточности при ответах на вопросы, на некоторые вопросы не может ответить.

Оценка "**3 (три) балла, НЕЗАЧТЕНО**" выставляется студенту если:

– актуальность исследования сомнительна и не определена; поставленные в исследовании задачи не решены;

– цель не сформулирована, структура работы искажена: большое количество логических погрешностей, речевых ошибок;

– слабая источниковая база, слабое знакомство с источниками, отсутствие самостоятельного анализа литературы и практического материала;

– в работе выводы не связаны с полученными результатами и не раскрывают их;

– работа неправильно оформлена;

– отсутствие защиты работы, студент не владеет материалом, путается в терминологии, не может ответить на поставленные вопросы.

Оценка "**2 (два) балла, НЕЗАЧТЕНО**" выставляется студенту если:

– актуальность исследования не определена; поставленные в исследовании задачи не решены;

– цель не сформулирована, структура работы искажена: большое количество логических погрешностей, речевых ошибок;

– слабая информационная база и отсутствие знакомства с источниками литературы по теме исследования, отсутствие самостоятельного анализа литературы и практического материала;

– в работе выводы не связаны с полученными результатами и не раскрывают их;

– работа неправильно оформлена;

– отсутствие защиты работы, студент не владеет материалом, путается в терминологии, не может ответить на поставленные вопросы.

Оценка "**1 (один) балл, НЕЗАЧТЕНО**" выставляется студенту, полностью не справившемуся с заданием на курсовую работу и отказавшемуся от защиты работы.

Работа, которую преподаватель признал неудовлетворительной, возвращается для переработки с учетом высказанных в отзыве замечаний.

ПРИЛОЖЕНИЕ А

(обязательное)

Динамика основных экономических показателей деятельности отделения БЖД за 20__/20__ гг.

Показатель	20__г.	20__г.	Отклонение (+;-)	Темпы роста, %
1 Погрузка грузов, т				
2 Перевозка грузов, т				
3 Перевозка пассажиров, пас.				
4 Грузооборот, т·км				
5 Пассажирооборот, пас·км				
6 Приведенные т·км				
7 Доходы всего, млн руб.:				
7.1 доходы от перевозок				
7.2 по ИВД				
8 Расходы всего, млн руб.:				
8.1 эксплуатационные расходы				
8.2 расходы по ИВД				
9 Себестоимость перевозок, млн руб.				
9.1 грузовых				
9.2 пассажирских				
10 Себестоимость реализованных работ и услуг по ИВД, млн руб.				
11 Прибыль (убыток) от реализации работ, услуг, млн руб.:				
11.1 от перевозок				
11.2 от работ и услуг ИВД				
12 Рентабельность перевозок				
14 Рентабельность хозяйственной деятельности отделения дороги				
15 Прибыль (убыток) за отчетный период, млн руб.				
16 Среднегодовая стоимость основных производственных средств, млн руб.				
17 Фондоотдача, руб.				
18 Фонд заработной платы, млн руб.				
19 Среднесписочная численность работников, чел.				
20 Производительность труда 1 среднесписочного работника, млн руб.				
21 Средняя заработная плата 1 среднесписочного работника за год, млн				

руб.				
------	--	--	--	--

деятельности, % (стр. 6 / стр. 5 · 100)				
---	--	--	--	--

ПРИЛОЖЕНИЕ Б
ПРИЛОЖЕНИЕ Б
(обязательное)

Динамика основных экономических показателей деятельности структурного подразделения БЖД _____ за 20__ / 20__ гг.

Показатель	20__г.	20__г.	Отклонение (+;-)	Темпы роста, %
1 Количественные и качественные показатели структурного подразделения* (выбираются из таблицы 1.1)				
2 Показатели по труду:				
2.1. Среднесписочная численность работников, чел.				
2.1.1. в т. ч. по перевозкам				
2.2. Производительность труда 1 среднесписочного работника (стр. 1. : стр. 2.1), млн руб.:				
2.2.1 в т. ч. по перевозкам (стр. 1. : стр. 2.1.1);				
2.2.2 по иным видам деятельности (ИВД)				
2.3 Фонд заработной платы, млн руб.				
2.4 Средняя заработная плата 1 среднесписочного работника за год (стр. 2.3 : стр. 2.1), млн руб.				
3 Среднегодовая стоимость основных производственных средств, млн руб.				
4 Расходы всего, млн руб.:				
4.1 по перевозкам				
4.2 по ИВД				
5 Доходы всего, млн руб.:				
5.1 по перевозкам				
5.2 по ИВД				
6 Прибыль (убыток) отчетного периода всего, млн руб. :				
6.1 по перевозкам				
6.2 по ИВД				
7 Рентабельность хозяйственной				

ПРИЛОЖЕНИЕ В

(обязательное)

Динамика основных экономических показателей деятельности промышленного предприятия _____ за 20__/20__ гг.

(наименование организации, осуществляющей производственную деятельность)

Показатель	20__г.	20__г.	Отклонение (+;-)	Темпы роста, %
1 Объем товарной продукции:				
1.1 в действующих отпускных ценах, млн руб.				
1.2 в сопоставимых ценах, млн руб.				
2 Среднегодовая стоимость основных производственных средств, млн руб.				
3 Фондоотдача (стр. 1.1 / стр. 2), руб.				
4 Среднесписочная численность работников, чел.				
5 Производительность труда 1 среднесписочного работника (стр. 1.1 / стр. 4), млн руб.				
6 Фонд заработной платы, млн руб.				
7 Средняя заработная плата 1 среднесписочного работника за год (стр. 6 / стр. 4), млн руб.				
8 Себестоимость реализованной продукции (работ, услуг), млн руб.				
9 Затраты на рубль реализованной продукции, руб. (стр. 8 / стр. 1.1)				
10 Выручка от реализации продукции (работ, услуг), млн руб.				
11 Прибыль (убыток) за отчетный период, млн руб.				
12 Прибыль от реализации продукции (работ, услуг), млн руб.				
13 Рентабельность производства, % (стр. 12 / стр. 8 · 100)				
14 Рентабельность продаж, % (стр. 12 / стр. 10 · 100)				
15 Коэффициент текущей ликвидности				
16 Коэффициент обеспеченности собственными оборотными средствами				
17 Коэффициент обеспеченности финансовых обязательств активами				

ПРИЛОЖЕНИЕ Г

(обязательное)

Динамика основных экономических показателей деятельности строительной организации _____ за 20__/200__ гг.

(наименование строительной организации)

Показатель	20__г.	20__г.	Отклонение (+;-)	Темпы роста, %
1 Стоимость выполненных строительно-монтажных работ, млн руб.:				
1.1 по сметной стоимости				
1.2 в ценах 1991 г.				
2 Среднегодовая стоимость основных производственных средств, млн руб.				
3 Фондоотдача (стр. 1.1 / стр. 2), руб.				
4 Среднесписочная численность работников, чел.				
5 Производительность труда 1 среднесписочного работника (стр. 1.1 / стр. 4), млн руб.				
6 Фонд заработной платы, млн руб.				
7 Средняя заработная плата 1 среднесписочного работника за год (стр. 6 / стр. 4), млн руб.				
8 Себестоимость реализованной продукции (работ, услуг), млн руб.				
9 Затраты на рубль реализованной продукции, руб. (стр. 8 / стр. 1.1)				
10 Выручка от реализации продукции (работ, услуг), млн руб.				
11 Прибыль (убыток) за отчетный период, млн руб.				
12 Прибыль от реализации продукции (работ, услуг), млн руб.				
13 Рентабельность производства, % (стр. 12 / стр. 8 · 100)				
14 Рентабельность продаж, % (стр. 12 / стр. 10 · 100)				
15 Коэффициент текущей ликвидности				
16 Коэффициент обеспеченности собственными оборотными средствами				
17 Коэффициент обеспеченности финансовых обязательств активами				

ПРИЛОЖЕНИЕ Д
(обязательное)

Динамика основных экономических показателей деятельности организаций, оказывающих услуги _____ за 20__/20__ гг.

(наименование организации, оказывающей платные услуги)

Показатели	20__г.	20__г.	Отклонение (+;-)	Темпы роста, %
1 Объем выполненных работ и услуг:				
1.1. в действующих ценах, млн руб.				
1.2. в сопоставимых ценах, млн руб.				
2 Среднегодовая стоимость основных производственных средств, млн руб.				
3 Фондоотдача (стр. 1.1 : стр. 2), руб.				
4 Среднесписочная численность работников, чел.				
5 Производительность труда 1 среднесписочного работника (стр. 1.1 / стр. 4), млн руб.				
6 Фонд заработной платы, млн руб.				
7 Средняя заработная плата 1 среднесписочного работника за год (стр. 6 / стр. 4), млн руб.				
8 Себестоимость реализованных работ, услуг, млн руб.				
9 Затраты на рубль реализованных работ, услуг, руб. (стр. 8 / стр. 1.1)				
10 Выручка от реализации работ, услуг (работ, услуг), млн руб.				
11. Прибыль (убыток) за отчетный период, млн руб.				
12 Прибыль от реализации работ, услуг, млн руб.				
13 Рентабельность производства, % (стр. 12 / стр. 8 · 100)				
14 Рентабельность продаж, % (стр. 12 / стр. 10 · 100)				
15 Коэффициент текущей ликвидности				
16 Коэффициент обеспеченности собственными оборотными средствами				
17 Коэффициент обеспеченности финансовых обязательств активами				

ПРИЛОЖЕНИЕ Е
(обязательное)

Образец оформления титульного листа курсовой работы для студентов очной формы обучения

МИНИСТЕРСТВО ОБРАЗОВАНИЯ РЕСПУБЛИКИ БЕЛАРУСЬ

**УЧРЕЖДЕНИЕ ОБРАЗОВАНИЯ
"БЕЛОРУССКИЙ ГОСУДАРСТВЕННЫЙ УНИВЕРСИТЕТ ТРАНСПОРТА"**

Кафедра "Бухгалтерский учет, анализ и аудит"

КУРСОВАЯ РАБОТА

по дисциплине "Анализ хозяйственной деятельности "

на тему:

**Анализ и оценка эффективности использования
основных средств**

(на примере _____)

наименование организации

Выполнил:
студент группы
(Ф.И.О. студента)

Принял:
(должность, Ф.И.О.
преподавателя)

Гомель 20__

ПРИЛОЖЕНИЕ Ж
(обязательное)

Образец оформления титульного листа курсовой работы
для студентов заочной формы обучения

МИНИСТЕРСТВО ОБРАЗОВАНИЯ РЕСПУБЛИКИ БЕЛАРУСЬ

УЧРЕЖДЕНИЕ ОБРАЗОВАНИЯ
"БЕЛОРУССКИЙ ГОСУДАРСТВЕННЫЙ УНИВЕРСИТЕТ ТРАНСПОРТА"

Кафедра "Бухгалтерский учет, анализ и аудит"

КУРСОВАЯ РАБОТА

по дисциплине "Анализ хозяйственной деятельности (включая анализ
финансовой деятельности транспортных предприятий)"

на тему:

**Анализ и оценка эффективности использования
основных средств**

(на примере _____)
наименование организации

Выполнил:
студент группы
(Ф.И.О. студента)
учебный шифр _____

Принял:
(должность, Ф.И.О.
преподавателя)

Гомель 20__

СПИСОК ЛИТЕРАТУРЫ

1 Об утверждении инструкции по анализу и контролю за финансовым состоянием и платежеспособностью субъектов предпринимательской деятельности : постановление Мин-ва финансов Респ. Беларусь, Мин-ва экономики Респ. Беларусь, Мин-ва статистики и анализа Респ. Беларусь, 14.05.2004 г. № 81/128/65: в ред. от 27.04.2007 г., № 69/76/52 // Консультант Плюс: Беларусь. Технология 3000 [Электронный ресурс] / ООО "ЮрСпектр". – Мн., 2008.

2 Об утверждении порядка оценки стоимости чистых активов юридических лиц, кроме банков : приказ Мин-ва финансов Респ. Беларусь, 20.01.2000 г., № 24: в ред. от 08.04.2010 г. № 45 / Консультант Плюс: Беларусь. Технология 3000 [Электронный ресурс] / ООО "ЮрСпектр". – Мн., 2010.

3 Анализ хозяйственной деятельности на железнодорожном транспорте : учеб. пособие / В. Г. Гизатуллина [и др.] ; под общ. ред. В. Г. Гизатуллиной, Д. А. Панкова ; М-во образования Респ. Беларусь, Белорус. гос. ун-т трансп. – Гомель, 2008. – 368 с.

4 Анализ производственно-финансовой деятельности железной дороги : учеб. пособие для вузов / В. Г. Гизатуллина [и др.]. – Мн. : Выш. шк., 1989. – 141 с.

5 Анализ хозяйственной деятельности в промышленности : учеб. / В. И. Стражев [и др.] ; под ред. В. И. Стражева, Л. А. Богдановской. – 7-е изд., испр.– Мн. : Выш. шк., 2008. – 527 с.

6 Анализ хозяйственной деятельности предприятия : учеб. пособие / Л. Л. Ермолович [и др.] ; под общ. ред. Л. Л. Ермолович. – Мн. : ООО "Современная школа", 2006. – 736 с.

7 **Бердникова, Т. Б.** Анализ и диагностика финансово-хозяйственной деятельности предприятия : учеб. пособие / Т. Б. Бердникова. – М. : ИНФРА-М, 2007. – 215 с.

8 **Бочаров, В. В.** Финансовый анализ : учеб. пособие / В. В. Бочаров. – СПб. : Питер, 2007. – 232 с.

9 **Витченко, М. Н.** Анализ финансово-хозяйственной деятельности предприятий железнодорожного транспорта : учеб. / М. Н. Витченко. – М. : Маршрут, 2003. – 240 с.

10 **Иваненко, А. Ф.** Анализ хозяйственной деятельности на железнодорожном транспорте : учеб. / А. Ф. Иваненко. – М. : Маршрут, 2004. – 568 с.

11 **Ковалев, В. В.** Анализ хозяйственной деятельности предприятия : учеб. / В. В. Ковалев, О. Н. Волкова. – М. : Проспект, 2004. – 424 с.

12 **Ковалев, В. В.** Финансовый учет и анализ: концептуальные основы : учеб. / В. В. Ковалев. – М. : Финансы и статистика, 2004. – 720 с.

13 **Кравченко, Л. И.** Анализ хозяйственной деятельности в торговле : учеб. / Л. И. Кравченко. – Мн. : Новое Знание, 2004.– 512 с.

14 **Любушин, Н. П.** Комплексный экономический анализ хозяйственной деятельности : учеб. / Н. П. Любушин. – М. : ЮНИТИ, 2007. – 448 с.

15 **Панков, Д. А.** Учет и анализ в микроэкономической системе финансового менеджмента: теория, методология, методики : учеб. пособие / Д. А. Панков. – Гродно : Гродненский гос. ун-т, 2005. – 440 с.

16 **Русак, Н. А.** Финансовый анализ субъекта хозяйствования : справ. пособие. /

Н. А. Русак, В. А. Русак. – Мн. : Выш. шк., 2001. – 309 с.

17 **Савицкая, Г. В.** Анализ хозяйственной деятельности : учеб. / Г. В. Савицкая. – М. : ИНФРА-М, 2008. – 512 с.

18 **Савицкая, Г. В.** Экономический анализ : учеб. / Г. В. Савицкая. – М. : Новое знание, 2007. – 679 с.

19 **Шеремет, А. Д.** Методика финансового анализа / А. Д. Шеремет, Р. С. Сайфулин, Е. В. Негашев. – М. : ИНФРА-М, 2002. – 370 с.

20 Экономический анализ : учеб./ Л. Т. Гиляровская [и др.] ; под общ. ред. Л. Т. Гиляровской. – М. : ЮНИТИ, 2004. – 615 с.

ОГЛАВЛЕНИЕ

Общие положения	3
1 Учебная программа курса	4
2 Выбор темы курсовой работы	14
3 Подбор литературы по теме курсовой работы	18
4 Составление плана курсовой работы и практические рекомендации по ее выполнению	18
5 Сбор фактического материала и оформление аналитических таблиц	43
6 Требования к оформлению курсовой работы	45
7 Защита курсовой работы	54
Приложение А Динамика основных экономических показателей деятельности отделения БЖД	60
.	
Приложение Б Динамика основных экономических показателей деятельности структурного подразделения БЖД	61
Приложение В Динамика основных экономических показателей деятельности промышленного предприятия	62
.	
Приложение Г Динамика основных экономических показателей деятельности строительной организации	63
Приложение Д Динамика основных экономических показателей деятельности организаций, оказывающих услуги	64
.	
Приложение Е Образец оформления титульного листа курсовой работы для студентов очной формы обучения	65
Приложение Ж Образец оформления титульного листа курсовой работы для студентов заочной формы обучения	66
Список литературы	67