

женщин на телевидении, особенно детском, добавить в школьную программу ряд предметов, целью которых будет рассказать детям о том, что традиционная семья не единственный возможный вариант в нынешнем мире [7].

Современная Европа псевдосвободы – эта совсем не та подлинная, знакомая нам по легендам и литературе Европа, которая когда-то черпала свое вдохновение из классической традиции Античной Греции и Рима, где философская мысль искала истину и законы нравственности. За фасадом идей свободы и прав человека на свободу самовыражения скрывается тоталитарная идеология обмана, целью которой является разрушение нравственных ценностей и устоев, определяющих само человеческое существование. Наступает царство «золотого миллиарда».

### Список литературы

- 1 **Кинг, А.** Первая глобальная революция / А. Кинг, Б. Шнайдер. – М., 1991. – С. 10.
- 2 Гендерный генезис Европы на рубеже XX–XXI веков [Электронный ресурс]. – Режим доступа : <https://geopolitikum.org/ideologiya-gendernogo-vymiraniya-evropy>. – Дата доступа : 19.05.2023.
- 3 Призрак бродит по миру – гендерная идеология [Электронный ресурс]. – Режим доступа : <https://pravoslavie.ru/45514.html>. – Дата доступа : 19.05.2023.
- 4 Хроника вымирания Европы: в Швеции популяризируют школы гендерного равенства [Электронный ресурс]. – Режим доступа : <https://moipereulok.mirtesen.ru/blog/43738822401/Hronika-vymiraniya-Evropyi:-v-SHvetsii-populyariziruyut-shkolyi>. – Дата доступа : 09.08.2023.
- 5 Митрополит Волоколамский Иларион: гендерная политика – это огромная трагедия Европы [Электронный ресурс]. – Режим доступа : <https://rossaprimavera.ru/news/831cb1e7>. – Дата доступа : 20.05.2023.
- 6 Мания политкорректности уничтожает Европу [Электронный ресурс]. – Режим доступа : <https://pravoslavie.ru/52837>. – Дата доступа : дата обращения: 22.05.2023.
- 7 Гендерный идиотизм Европы, или есть ли предел толерантности [Электронный ресурс]. – Режим доступа : <https://annatubten.livejournal.com/137525.html>. – Дата доступа : 22.05.2023.

УДК 314.1

## ДЕМОГРАФИЧЕСКИЕ ФАКТОРЫ НАЦИОНАЛЬНОЙ БЕЗОПАСНОСТИ РЕСПУБЛИКИ БЕЛАРУСЬ

*Е. В. ЛИТВИНЧУК*

*Белорусский государственный университет транспорта, г. Гомель*

Дан анализ состояния демографической ситуации в Республике Беларусь, рассмотрены негативные тенденции, в первую очередь стремительная депопуляция,

представляющая потенциальную угрозу устойчивому развитию государства, национальной безопасности страны.

## **DEMOGRAPHIC FACTORS OF THE NATIONAL SECURITY OF THE REPUBLIC OF BELARUS**

*E. V. LITVINCHUK*

*Belarusian State University of Transport, Gomel*

The analysis of the state of the demographic situation in the Republic of Belarus is given, negative trends are considered, first of all, the rapid depopulation, which poses a potential threat to the sustainable development of the state, the national security of the country.

В современном мире проблема национальной безопасности стоит как никогда остро. Стремительная смена событий на глобальной и локальной аренах политической и социально-экономической жизни тому подтверждение. Республика Беларусь, являясь суверенным государством в силу своего географического положения и открытости, не может оставаться в стороне от происходящих в мире геополитических процессов и в полной мере подвержена воздействию большинства из них.

Одним из условий обеспечения и поддержания устойчивого, поступательного развития государства является демографическая безопасность, т. к. народонаселение является стратегическим его ресурсом. В целях выработки стратегии и принятия мер по созданию условий, достаточных для предупреждения и нейтрализации демографических угроз, в 2002 г. был принят Закон Республики Беларусь «О демографической безопасности Республики Беларусь» [1], основной формой реализации которого являются Национальная программа демографической безопасности и программы демографической безопасности для административно-территориальных единиц, разрабатываемые на пять лет.

Основной демографической угрозой, отмеченной в упомянутом законе, наряду со старением населения, нерегулируемыми миграционными процессами и деградацией института семьи, является депопуляция.

Еще на начало 90-х гг. прошлого века общая численность населения республики демонстрировала некоторый устойчивый рост: 1991 г. – 10 189 753 чел., 1992 г. – 10 198 346 чел., 1993 г. – 10 234 593 чел., 1994 г. – 10 243 506 чел., но уже со следующего года началось поступательное ее снижение, которое продолжается до сих пор.

По данным Национального статистического комитета Республики Беларусь, в 2022 г. [2] общая численность населения составила 9 255 524 чел.,

таким образом, в период с 1995 г. по 2022 г. она снизилась на 9,3 %, т. е. почти на миллион (таблица 1).

Таблица 1 – Численность населения по областям и г. Минску (тыс. чел.)

Регион	Годы						
	1995	2000	2005	2010	2015	2020	2022
Беларусь	10210,4	10002,5	9697,5	9495,6	9453	9410,3	9255,5
Брестская область	1497,4	1481,9	1439,4	1397,7	1372,6	1347,2	1324
Витебская область	1426,4	1366,4	1289,5	1227	1183	1133,6	1103,8
Гомельская область	1571,6	1538,8	1484,1	1438,1	1415,2	1386,8	1357,9
Гродненская область	1208,6	1178,2	1122,1	1071,7	1046	1025,7	1006,6
Минск	1665,6	1683,1	1744,6	1841	1948,3	2020,1	1996,6
Минская область	1596,1	1547,4	1470,5	1424,9	1431,1	1473,2	1465,8
Могилевская область	1244,6	1206,6	1147,3	1095,1	1056,8	1023,5	1100,8

Снижение отмечается во всех регионах: Брестская обл. – на 11,6 %, Витебская обл. – 22,6 %, Гомельская обл. – 13,6 %, Гродненская обл. – 17,7 %, Минская обл. – 8,2 %, Могилевская обл. – 11,6 %.

Исключение составляет г. Минск, население которого за период, обозначенный выше, увеличивалось постоянно и вне зависимости от общих депопуляционных процессов в стране. Общий прирост численности столицы за три десятилетия составил почти 20 %, с 1665,6 тыс. чел. (1995 г.) до 1996,6 тыс. чел. (2022 г.). Иными словами, если в 90-е годы XX в. жителем столицы был каждый шестой-седьмой, то сегодня – это каждый пятый.

Современная поселенческая структура Беларуси характеризуется преобладанием доли городского населения. Процесс активного роста численности городского населения и, соответственно, снижения сельского начался еще в середине прошлого века. К концу 70-х гг. численность городского населения превысила количество сельских жителей и продолжает непрерывно расти. Если в начале 90-х гг. XX в. доли городского и сельского населения в общей численности составляли 67 % и 33 % соответственно, то в 2022 г. – 78,1 % и 21,9 % [2].

Комплекс государственных мер в сфере демографической безопасности, в т. ч. направленных на стимулирование привлечения и закрепления специалистов в сельской местности, позволил уменьшить темп сокращения

сельского населения. Если в период 2005–2010 гг. доля сельских жителей в общей численности населения Республики Беларусь сократилась на 2,5 %, то за последующие 5 лет – на 2,2 %, а в период 2015–2020 гг. – на 1,1 % (рисунок 1).

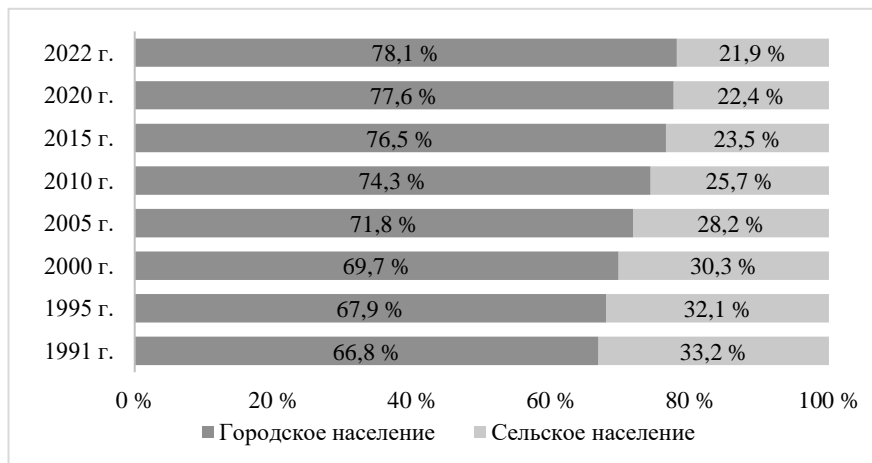


Рисунок 1 – Доля городского и сельского населения в общей численности

По половому признаку в структуре населения страны преобладают женщины, причем за последние 30 лет соотношение мужского и женского полов практически не изменилось: 46–47 % мужчин и 53–54 % женщин.

С 90-х годов отмечаются изменения общих показателей воспроизводства населения. Так, если в 1990 г. родилось 142 тыс. чел., то в 1995 г. – 101 тыс. чел., а в 2000 г. только 93,7 тыс. чел. [3, с. 237].

Планомерная реализация целевых государственных программ по обеспечению демографической безопасности, активно начавшаяся с начала 2000-х гг., повлияла на положительную динамику рождаемости. Особое внимание в государственных демографических программах было уделено созданию благоприятных социально-экономических условий усиления репродуктивных функций семьи: рост пособий по рождению ребенка и уходу за ним, введение с 2015 г. программы семейного капитала, развитие жилищно-кредитной политики, расширение спектра социальных услуг для многодетных семей. Успешное выполнение мероприятий национальных демографических программ позволило значительно повысить рождаемость. Однако после 2015 г. число родившихся, достигнув своего пика – 119 000 чел., резко снизилось и к 2018 г. составило 94 042 чел., т. е. вернулось на уровень 2000-х гг. (рисунок 2).

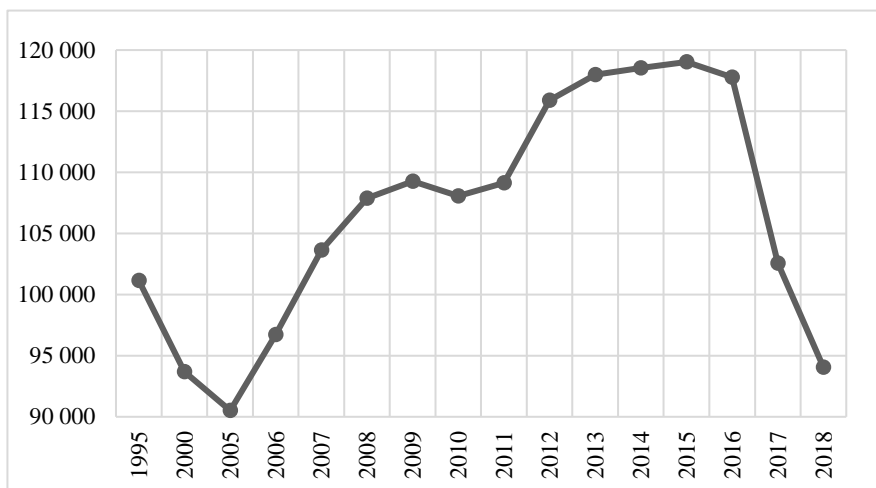


Рисунок 2 – Динамика числа родившихся за период 1995–2018 гг.

Следует отметить, что предпринимаемые меры на республиканском и региональном уровнях в сфере обеспечения демографической безопасности отразились на увеличении в общей численности родившихся вторых, третьих и последующих детей (рисунок 3).

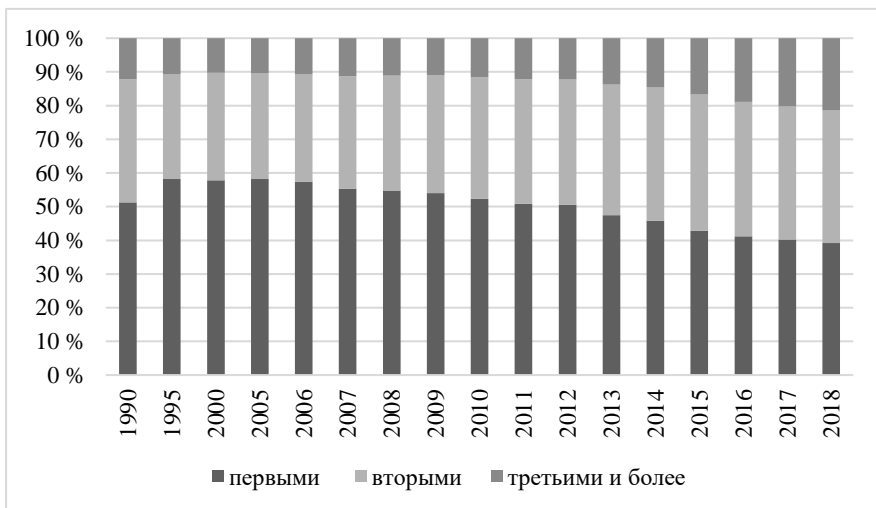


Рисунок 3 – Доля родившихся живыми по очередности рождения

В период с 1995 г. по 2005 г. доли вторых, третьих и последующих детей в общей численности, родившихся живыми, почти неизменны – 31 % и 10 % соответственно. В последующие же годы отмечается устойчивая тенденция к их росту, и, по данным последней переписи (2018 г.), доля родившихся вторыми по очередности рождения – 39 %, третьими и более – 21 % [3, с. 237].

С 90-х годов прошлого века отмечается снижение числа родившихся детей в среднем за год на 1000 женщин в возрастных группах моложе 20 лет и 20–24 года (рисунок 4).

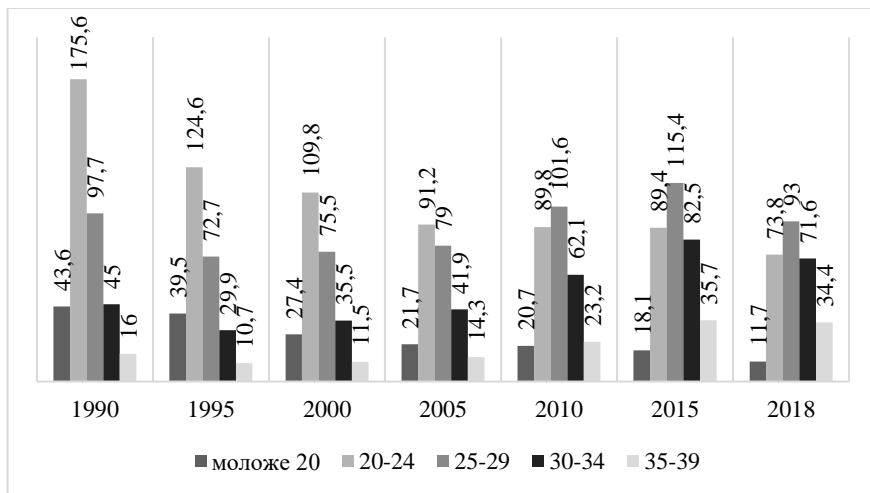


Рисунок 4 – Число родившихся детей в среднем за год на 1000 женщин по возрастным группам

Если в 1990 г. коэффициент рождаемости женщин моложе 20 лет был 43,6, а на тысячу женщин возрастной группы 20–24 года приходилось 175,6 родившихся, то в 2018 г. – 11,7 и 73,8 соответственно. В то же время в старших возрастных группах он увеличивается из года в год [3, с. 272]. В некоторой степени эту динамику можно объяснить характерной для развитых стран тенденцией к увеличению среднего возраста вступления в брак как мужчин, так и женщин. По сравнению с концом прошлого века он увеличился почти на четыре года и сегодня мужчины вступают в первый брак в 28, а женщины в 26 лет [3, с. 220].

Анализ основных демографических показателей свидетельствует, что смертность в Беларуси по-прежнему выше рождаемости [3, с. 131] (таблица 2).

Таблица 2 – Родившиеся, умершие и естественный прирост населения

Годы	Всего человек		
	Родившихся	Умерших	Естественный прирост
1990	142 167	109 582	32 585
1995	101 144	133 775	– 32 631
2000	93 691	134 867	– 41 176
2005	90 508	141 857	– 51 349
2006	96 721	138 426	– 41 705
2007	103 626	132 993	– 29 367
2008	107 876	133 879	– 26 003
2009	109 263	135 097	– 25 834
2010	108 050	137 132	– 29 082
2011	109 147	135 090	– 25 943
2012	115 893	126 531	– 10 638
2013	117 997	125 326	– 7 329
2014	118 534	121 542	– 3 008
2015	119 028	120 026	– 998
2016	117 779	119 379	– 1 600
2017	102 556	119 311	– 16 755
2018	94 042	120 053	– 26 011

Негативное влияние продолжительной тенденции к отрицательному естественному приросту населения на общую его численность в некоторой мере компенсируется положительным сальдо внешней миграции, но это влечет за собой дополнительные риски для национальной безопасности.

Анализ реализации мероприятий Государственной программы «Здоровье народа и демографическая безопасность Республики Беларусь» на 2016–2020 гг. свидетельствует о достижении к 2020 году значений основных показателей по совершенствованию системы охраны материнства и детства, укреплению института семьи, стабилизации уровня смертности населения, улучшению показателей здоровья населения путем формирования самосохранительного поведения, снижения распространения негативных явлений пьянства и алкоголизма, ВИЧ-инфекции, туберкулеза.

Благодаря проводимой в организациях здравоохранения работе по обеспечению высокого уровня оказания медицинской помощи матерям и детям в стране отмечаются низкие показатели младенческой, детской и материнской смертности, обеспечено благополучное завершение беременности у женщин с тяжелым сахарным диабетом, пороками сердца, онкологией, редкими заболеваниями, после трансплантации органов [4]. Как следствие, младенческая смертность снизилась в 2019 г. до 2,4 на 1000 родившихся живыми [5]. В 1990 г. этот показатель равнялся 11,9, в 2000 г. – 9,3, а к 2010 г. составил 4 [3, с. 311]. Реализация государственной семейной политики, в частности,

Национальных программ демографической безопасности Республики Беларусь, принесла существенные улучшения: увеличился коэффициент рождаемости и ожидаемая продолжительность жизни, снизилась младенческая смертность, за счет внешней миграции увеличился прирост населения. Вместе с тем демографическая ситуация в Беларуси по-прежнему остается сложной, что отмечено в приоритетных задачах Государственной программы «Здоровье народа и демографическая безопасность» на 2021–2025 годы.

### Список литературы

1 Закон Республики Беларусь «О демографической безопасности Республики Беларусь № 80-З от 04.01.2002» [Электронный ресурс]. – Режим доступа : <https://etalonline.by/document/?regnum=h10200080>. – Дата доступа : 05.02.2023.

2 Численность населения на 1 января по областям и г. Минску [Электронный ресурс]. – Режим доступа : [https://www.belstat.gov.by/ofitsialnaya-statistika/ssrd-mvf\\_2/natsionalnaya-stranitsa-svodnyh-dannyh/naselenie\\_6/dinamika-chislennosti-naseleniya/](https://www.belstat.gov.by/ofitsialnaya-statistika/ssrd-mvf_2/natsionalnaya-stranitsa-svodnyh-dannyh/naselenie_6/dinamika-chislennosti-naseleniya/). – Дата доступа : 17.02.2023.

3 Демографический ежегодник Республики Беларусь : статистический сборник. – Минск : Национальный статистический комитет Республики Беларусь, 2019. – 429 с.

4 О Государственной программе «Здоровье народа и демографическая безопасность» на 2021–2025 годы : Постановление Совета Министров Респ. Беларусь, 19 января 2021 г. № 28 [Электронный ресурс]. – Режим доступа : <https://etalonline.by/document/?regnum=c22100028>. – Дата доступа : 05.02.2023.

5 Об утверждении Концепции национальной безопасности Республики Беларусь : Указ Президента Республики Беларусь, 9 ноября 2010 г. № 575 г., № 621 [Электронный ресурс]. – Режим доступа : <https://etalonline.by/document/?regnum=p31000575>. – Дата доступа : 15.02.2023.

УДК 327.54

## РАКЕТНО-ЯДЕРНОЕ ПРОТИВОСТОЯНИЕ США И СССР В ПЕРВЫЕ ДЕСЯТИЛЕТИЯ ХОЛОДНОЙ ВОЙНЫ (1945–1962 гг.)

*А. В. МАРДАНОВ, А. Б. БЕССОЛЬНОВ*

*Белорусский государственный университет транспорта, г. Гомель*

В статье исследуется проблема ракетно-ядерного противостояния США и СССР в первые десятилетия холодной войны (1945–1962 гг.). Представлены военные доктрины Соединенных Штатов в области применения стратегических вооружений, планы нанесения ядерных ударов по территории СССР. Излагаются позиции ряда политиков и ученых в отношении использования ядерного оружия в условиях геополитической борьбы двух супердержав США и СССР в рассматриваемый период.